



LISTINO PREZZI 2022

PORTE BLINDATE

Linea POKER



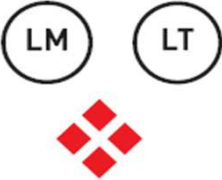









DI.BI. PORTE BLINDATE SRL

Via Einaudi, 2
61032 Fano (PU)
Tel. 07218191
Fax 0721855460
info@dibigroup.com

www.dibigroup.com

Nr. Verde: 800017016

RIVESTIMENTI STANDARD

TIPOLOGIE E MATERIALI DEI RIVESTIMENTI	SIMBOLO ASSOCIATO	INSTALLAZIONE - ESPOSIZIONE CONSENTITA	
LISCIO / TRANCIATI, MELAMINICI			E' CONSENTITA L'INSTALLAZIONE INTERNA AL RIPARO DAGLI AGENTI ATMOSFERICI.
PANTOGRAFATO / POLIMERICO DA INTERNO			E' CONSENTITA L'INSTALLAZIONE INTERNA AL RIPARO DAGLI AGENTI ATMOSFERICI.
PANTOGRAFATO / POLIMERICO DA ESTERNO			E' CONSENTITA L'INSTALLAZIONE ESTERNA.
PANTOGRAFATO / OKOUME'			E' CONSENTITA L'INSTALLAZIONE ESTERNA AL RIPARO DAI RAGGI DEL SOLE.
ALLUMINIO DI.BI.			E' CONSENTITA L'INSTALLAZIONE ESTERNA.

POKER 1

CARATTERISTICHE ED EQUIPAGGIAMENTO DI SERIE



Misura porta cm. 80/85/90 x H 210

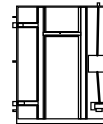
1. Controtelaio in acciaio sp. 20/10 con 12 zanche di ancoraggio al muro
2. Telaio in lamiera zincata sp. 20/10 verniciato marrone Ral 8017 e rifinito con boccole, guarnizione e piedini
3. Cerniere regolabili su 3 assi
4. Anta in acciaio, mono lamiera elettrozincata, con spessore complessivo da 16/10 tra esterno e rinforzo interno, guarnizione perimetrale di battuta
5. Longarone di rinforzo interno
6. Spioncino grandangolare
7. Serratura di sicurezza a cilindro europeo con 1 chiave da cantiere* + 5 chiavi con card.
8. Limitatore di apertura
9. Deviatore di chiusura laterale
10. Asta di chiusura superiore
11. Kit maniglia in alluminio bronzato (maniglia interna + pomolo esterno fisso**).
12. Barra antispiffero o battuta inferiore standard
13. n.5 rostri fissi lato cerniera

* Su richiesta sono disponibili chiavi da cantiere masterizzate

** Su richiesta è disponibile il pomolo esterno girevole o, in alternativa, la maniglia passante.

Rev. 10 - 19.04.2022

LISTINO POKER 1



MISURA PORTA L. 80 / 85 / 90 H. 210 (in cm.)

DESCRIZIONE	SOL. A	SOL. B	SOL. C	SOL. D	SOL. E	SOL. F	SOL. G	SOL. H	SOL. I
PORTA BLINDATA SPINGERE DX/SX	783,84	783,84	783,84	783,84	783,84	783,84	783,84	783,84	783,84
MANIGLIERIA INTERNA	33,69	33,69	33,69	33,69	33,69	33,69	33,69	33,69	33,69
MANIGLIERIA ESTERNA	26,88	26,88	26,88	26,88	26,88	26,88	26,88	26,88	26,88
CONTROTELAIO	145,00	145,00	145,00	145,00	145,00	145,00	145,00	145,00	145,00
RIVESTIMENTO ESTERNO									
- (A) ❖ Liscio Melaminico Standard	91,00								
- (B) ❖ Liscio Melaminico Optional		158,40							
- (C) ◻ Pantografato in Polimerico x Interno			413,84						
- (D) ◼ Pantografato in Polimerico x Esterno				482,20					
- (E) ◼ Pantografato in Polimerico x Esterno OPT					534,20				
- (F) ▲ Pantografato Okoumè Tinto						493,79			
- (G) ✦ Alluminio DI.BI. Ral std. opachi e Marezzati							722,83		
- (H) ✦ Alluminio DI.BI. Ral a campione								1.023,28	
- (I) ✦ Alluminio DI.BI. Legni Standard									884,78
RIVESTIMENTO INTERNO									
- (A) ❖ Liscio Melaminico Standard	131,00	131,00	131,00	131,00	131,00	131,00	131,00	131,00	131,00
TOTALE PORTA COMPLETA									
	1.211,41	1.278,81	1.534,25	1.602,61	1.654,61	1.614,20	1.843,24	2.143,69	2.005,19
IMBALLO (Prezzo netto)	27,00	27,00	27,00	27,00	27,00	27,00	27,00	27,00	27,00
RIVESTIMENTO INTERNO									
- (B) ❖ Liscio Melaminico Optional		198,40							
- (C) ◻ Pantografato in Polimerico x Interno			449,16						
- (D) ◼ Pantografato in Polimerico x Esterno				517,54					
- (E) ◼ Pantografato in Polimerico x Esterno OPT					569,53				
- (F) ▲ Pantografato Okoumè Tinto						528,46			

COLORI DISPONIBILI:

A - MELAMINICO STANDARD: Tanganika 04 - Tanganika 05 - Ciliegio - Mogano - Noce Nazionale - Bianco Ral 9010

B - MELAMINICO OPTIONAL: Rovere Grigio - Wengè - Rovere Sbiancato - Bianco Matrix - Bianco Azimut -Tranche LM92 - Larice Sabbia - Palissandro Bianco - Matrix Cognac Lk48

C - PANTOGRAFATO POLIMERICO x INTERNO: Giallo cromo - Giallo mais - Grigio corda - Magnolia - Marrone RAL - Mogano - Noce chiaro - Noce medio - Noce scuro - Pino - Rovere

D - PANTOGRAFATO POLIMERICO x ESTERNO: Amaranth Oak - Ancient Teak -Anthracite - Black - Black Stylo - Brilliant Blue - Brown - Brown Marron - Concrete Oak - Cream White - Dark Blue - Dark Green - Dark Red - Desert Oak - Golden Oak - Grey - Grey PE - Mahogany - Moss Green - Mountain Oak - Noce Gold - Siena PR - Turner Oak - VERALINGA -White - Bianco RAL 9010

E - PANTOGRAFATO POLIMERICO x ESTERNO OPTIONAL: Kolonial - Metallic Wood Mocca - Metbrush Schoko - Pastellgruen - Sheffield Oak Light

F - OKOUME' TINTO : Tinto Noce 05 - Noce 06 - Ciliegio - Mogano - Ral 6005 - Ral 6009

G - ALLUMINIO

RAL opachi : Avorio 1013 - Bianco 9010 - Verde 6005 - Verde 6009 - Marrone 8017 - Grigio 7001 - Rosso 3003 - Blue 5010 - Grigio 7035
MAREZZATI : Verde Marmo - Marrone Marmo - Rosso Marmo - Verde Grinz - Marrone Grinz - Verde Raggrinzato

H - ALLUMINIO RAL A CAMPIONE

I - ALLUMINIO LEGNI STANDARD: Tanganika 04 - Tanganika 05 - Tanganika 06 - Noce Nazionale - Rovere Naturale - Ciliegio - Mogano - Rovere Tinto

NOTA BENE: Le quantità si intendono per pezzi con misure e rivestimenti uguali

Rev. 10 - 19.04.2022

POKER 2

CARATTERISTICHE ED EQUIPAGGIAMENTO DI SERIE



Misura porta cm. 80/85/90 x H 210/200

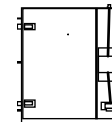
1. Controtelaio in acciaio sp. 20/10 con 12 zanche di ancoraggio al muro
2. Telaio in lamiera zincata sp. 20/10 verniciato marrone Ral 8017 e rifinito con boccole, guarnizione e piedini
3. Cerniere regolabili su 3 assi
4. Anta in acciaio, doppia lamiera elettrozincata, con spessore complessivo da 16/10 tra esterno e interno, guarnizione perimetrale di battuta
5. Coibentazione interna con poliuretano espanso ad alta densità per isolamento termico
6. Spioncino grandangolare
7. Serratura di sicurezza a cilindro europeo con 1 chiave da cantiere* + 5 chiavi con card.
8. Limitatore di apertura
9. Deviatore di chiusura laterale
10. Asta di chiusura superiore
11. Kit maniglia in alluminio bronzato (maniglia interna + pomolo esterno fisso**).
12. Barra antispiffero o battuta inferiore standard
13. n.5 rostri fissi lato cerniera

* Su richiesta sono disponibili chiavi da cantiere masterizzate

** Su richiesta è disponibile il pomolo esterno girevole o, in alternativa, la maniglia passante.

Rev. 10 - 19.04.2022

LISTINO POKER 2



MISURA PORTA L. 80 / 85 / 90 H. 200 / 210 (in cm.)

DESCRIZIONE	SOL. A	SOL. B	SOL. C	SOL. D	SOL. E	SOL. F	SOL. G	SOL. H	SOL. I
PORTA BLINDATA SPINGERE DX/SX	899,31	899,31	899,31	899,31	899,31	899,31	899,31	899,31	899,31
MANIGLIERIA INTERNA	33,69	33,69	33,69	33,69	33,69	33,69	33,69	33,69	33,69
MANIGLIERIA ESTERNA	26,88	26,88	26,88	26,88	26,88	26,88	26,88	26,88	26,88
CONTROTELAIO	145,00	145,00	145,00	145,00	145,00	145,00	145,00	145,00	145,00
RIVESTIMENTO ESTERNO									
- (A) <input checked="" type="checkbox"/> Liscio Melaminico Standard	91,00								
- (B) <input type="checkbox"/> Liscio Melaminico Optional		158,40							
- (C) <input type="checkbox"/> Pantografato in Polimerico x Interno			413,84						
- (D) <input type="checkbox"/> Pantografato in Polimerico x Esterno				482,20					
- (E) <input type="checkbox"/> Pantografato in Polimerico x Esterno OPT					534,20				
- (F) <input type="checkbox"/> Pantografato Okoumè Tinto						493,79			
- (G) <input type="checkbox"/> Alluminio DI.BI. Ral std. opachi e Marezzati							722,83		
- (H) <input type="checkbox"/> Alluminio DI.BI. Ral a campione								1.023,28	
- (I) <input type="checkbox"/> Alluminio DI.BI. Legni Standard									884,78
RIVESTIMENTO INTERNO									
- (A) <input checked="" type="checkbox"/> Liscio Melaminico Standard	131,00	131,00	131,00	131,00	131,00	131,00	131,00	131,00	131,00
TOTALE PORTA COMPLETA	1.326,88	1.394,28	1.649,72	1.718,08	1.770,08	1.729,67	1.958,71	2.259,16	2.120,66
IMBALLO (Prezzo netto)	27,00	27,00	27,00	27,00	27,00	27,00	27,00	27,00	27,00

RIVESTIMENTO INTERNO									
- (B) <input type="checkbox"/> Liscio Melaminico Optional		198,40							
- (C) <input type="checkbox"/> Pantografato in Polimerico x Interno			449,16						
- (D) <input type="checkbox"/> Pantografato in Polimerico x Esterno				517,54					
- (E) <input type="checkbox"/> Pantografato in Polimerico x Esterno OPT					569,53				
- (F) <input type="checkbox"/> Pantografato Okoumè Tinto						528,46			

COLORI DISPONIBILI:

A - MELAMINICO STANDARD: Tanganika 04 - Tanganika 05 - Ciliegio - Mogano - Noce Nazionale - Bianco Ral 9010

B - MELAMINICO OPTIONAL: Rovere Grigio - Wengè - Rovere Sbiancato - Bianco Matrix - Bianco Azimut -Tranche LM92 - Larice Sabbia - Palissandro Bianco - Matrix Cognac Lk48

C - PANTOGRAFATO POLIMERICO x INTERNO: Giallo cromo - Giallo mais - Grigio corda - Magnolia - Marrone RAL - Mogano - Noce chiaro - Noce medio - Noce scuro - Pino - Rovere

D - PANTOGRAFATO POLIMERICO x ESTERNO: Amaranth Oak - Ancient Teak -Anthracite - Black - Black Stylo - Brilliant Blue - Brown - Brown Marron - Concrete Oak - Cream White - Dark Blue - Dark Green - Dark Red - Desert Oak - Golden Oak - Grey - Grey PE - Mahogany - Moss Green - Mountain Oak - Noce Gold - Siena PR - Turner Oak - VERALINGA - White Bianco RAL 9010

E - PANTOGRAFATO POLIMERICO x ESTERNO OPTIONAL: Kolonial - Metallic Wood Mocca - Metbrush Schoko - Pastellgruen - Sheffield Oak Light

F - OKOUME' TINTO : Tinto Noce 05 - Noce 06 - Ciliegio - Mogano - Ral 6005 - Ral 6009

G - ALLUMINIO

RAL opachi : Avorio 1013 - Bianco 9010 - Verde 6005 - Verde 6009 - Marrone 8017 - Grigio 7001 - Rosso 3003 - Blue 5010 - Grigio 7035
MAREZZATI : Verde Marmo - Marrone Marmo - Rosso Marmo - Verde Grinz - Marrone Grinz - Verde Raggrinzato

H - ALLUMINIO RAL A CAMPIONE

I - ALLUMINIO LEGNI STANDARD: Tanganika 04 - Tanganika 05 - Tanganika 06 - Noce Nazionale - Rovere Naturale - Ciliegio - Mogano - Rovere Tinto

NOTA BENE: Le quantità si intendono per pezzi con misure e rivestimenti uguali

EXTRA		
CODICE	DESCRIZIONE	PREZZO
SUPBA1/FS	Supplemento Battuta inferiore fuori standard (dai 10 ai 15 mm)	56,25
SUPL01	Soglia a pavimento per porte con barra antispiffero	150,00
SUPL02	Soglia per telaio a taglio termico (solo per controtelai ad acqua)	182,00
KITEST/8017	Kit predisposizione Rivestimento Esterno	43,88
KITINT/8017	Kit predisposizione Rivestimento interno con cornici Marrone 8017	73,13
KITINT/...	Kit pred. Riv. Int. con cornici colore optional: Grigio7042 - Nero 9005 - Bianco 9010	91,51
COPCER/...	Kit Copricerniera e copridadi colori opt.: Ottone - Bianco 9010 - Nero 9005	16,78
CR1/...	Supplemento cornici interne ferma-pannello in lamiera plastificata colori 9010 e 7042	39,00
CR1/...	Supplemento cornici interne ferma-pannello in lamiera verniciata colori RAL 9005	64,13
CR1/RAL	Supplemento cornici interne ferma-pannello in lamiera verniciate in RAL a campione.	163,29
KITM/...	Supplemento carenature perimetrali in lamiera plastificata colori 9010 e 7042	39,00
KITM/...	Supplemento carenature perimetrali in lamiera verniciata colori RAL 9005	64,13
KITM.../RAL	Supplemento carenature perimetrali in lamiera, verniciate in RAL a campione.	163,29
KITSPIO/MDV	Kit spioncino "Dibidoku"	312,00
KIT MANIGLIERIA		
KITPLAITA/EST/OT	Kit maniglia esterna in alluminio Ottonato	44,68
KITPLAITA/INT/OT	Kit maniglia interna in alluminio Ottonato	57,95
KITPLAITA/EST/...	Kit maniglia esterna cromo F9 - Bronzo - Argento	26,88
KITPLAITA/INT/...	Kit maniglia interna cromo F9 - Bronzo - Argento	33,69
QUADRAEST/A	Kit maniglia esterna Quadra Argento	49,44
QUADRAINT/A	Kit maniglia interna Quadra Argento	67,59
QUADRAEST/CS	Kit maniglia esterna Quadra Cromo Satinata / Nera	61,35
QUADRAINT/CS	Kit maniglia interna Quadra Cromo Satinata / Nera	86,64
QUADRAEST/CL	Kit maniglia esterna Quadra Cromo Lucida	61,35
QUADRAINT/CL	Kit maniglia interna Quadra Cromo Lucida	86,64
QUADRAEST/O	Kit maniglia esterna Quadra Ottone lucido	61,35
QUADRAINT/O	Kit maniglia interna Quadra Ottone lucido	86,64
KITPLAMDV/INT/04	Kit maniglia interna "Dibidoku" spessore pannello 4 mm.	153,89
KITPLAMDV/INT/08	Kit maniglia interna "Dibidoku" spessore pannello 8 mm.	153,89
KITPLAMDV/INT/12	Kit maniglia interna "Dibidoku" spessore pannello 12 mm.	153,89
KITPLAMDV/EST	Kit maniglia esterna "Dibidoku"	90,72
SUPL05	Maniglione in acciaio inox satinato/nero da L=400 mm Tondo/Quadro	162,84
SUPL06	Maniglione in acciaio inox satinato/nero da L=1000 mm Tondo/Quadro	220,68
SUPL07	Maniglione in acciaio inox satinato/nero da L=1800 mm Tondo/Quadro	297,79
SUPL08	Maniglione steel 113 Argento	99,23

(1) Per quantità superiori a 5, è previsto uno sconto del 20% sul prezzo unitario di listino.

DI.BI. Porte Blindate non risponde di eventuali danni provocati da rotture durante i processi di lavorazione.

Rev. 10 - 19.04.2022

TELAIO E CONTROTELAIO		
CT(xxx)/M	Controtelaio Tipo "2" per porte standard (xxx misure)**	259,90
CTE01/M	Controtelaio Tipo "2" per porte fuori misura**	316,40
CT(xxx)/M	Controtelaio Tipo "3" RIDOTTO per porte standard (xxx misure)**	259,90
CTE01/M	Controtelaio Tipo "3" RIDOTTO fuori misura**	316,40
SUPL09	Supplemento per telaio e controtelaio per aletta schiacciata	203,04
SUPL10	Supplemento per adeguamento porta con controtelaio della concorrenza	122,20
CORCT	Mostrine interne copri-telaio (specificare l'essenza)	139,70
SUPT9010	Verniciatura del telaio nei colori RAL Bianco	65,89
SUPT9005	Verniciatura del telaio nei colori RAL Nero 9005	65,89
SUPT9006	Verniciatura del telaio nei colori RAL Grigio 7042	65,89
SUPTME/...	Mostrina Copritelaio Esterna in melaminico (colori standard)	151,20
SUPTMI/...	Mostrina Copritelaio Interna in melaminico (colori standard)	151,20
SUPTME/...	Mostrina Copritelaio Esterna laccata ral a scelta	302,40
SUPTMI/...	Mostrina Copritelaio Interna laccata ral a scelta	302,40
SUPTME/...	Mostrina Copritelaio Esterna in Polimerico per Esterno, colori standard	302,40
SERRATURA E PARTI MECCANICHE		
DSMART	Serratura elettromeccanica D-SMART	908,11
DSMART/ADV	Serratura elettromeccanica D-SMART ADVANCE (con tastiera e transponder)	1207,48
DSMART/ADV	Serratura elettromeccanica D-SMART ADVANCE CABLATA	1581,70
E3161/ICS/NIO	CILINDRO ELETTRICO EVVA NIO (Con cilindro ICS 3 chiavi incluso)	960,88
E3161/3KS/NIO	CILINDRO ELETTRICO EVVA NIO (Con cilindro 3KS 3 chiavi incluso)	1021,48
NIOKYPAD	COMANDO A TASTIERA PER EVVA NIO	154,80
NIOBIO	COMANDO IMPRONTA DIGITALE PER EVVA NIO	614,97
NIOHAI	COMANDO REMOTO PER EVVA NIO	53,07
NIOURC	TELECOMANDO PER EVVA NIO	34,37
SER02/DX	Dispositivo elettrico sblocca-porta a 12V CC destro con trasformatore*	341,33
SER02/SX	Dispositivo elettrico sblocca-porta a 12V CC sinistro con trasformatore*	341,33
SER04/DX	Dispositivo elettrico sblocca-porta a 12V CC destro con trasformatore e batteria tampone*	421,97
SER04/SX	Dispositivo elettrico sblocca-porta a 12V CC sinistro con trasformatore e batteria tampone*	421,97
3CER/R	Terza cerniera tipo regolabile	227,90
SUPL12	Supplemento per il montaggio di cerniere alzante "OPEN FLY"	32,00
CILINDRI		
CODICE	DESCRIZIONE	PREZZO
E3531/1-5	Cilindro Multlock 7x7, chiavi 1+ 5, per pannello esterno con spessore fino 14 mm.	50,00
E4531/1-5	Cilindro Multlock 7x7, chiavi 1+ 5, per pannello esterno con spessore fino 20 mm.	75,00
CHIAVE 7X7	CHIAVE AGGIUNTIVA PER CILINDRO MUL-T-LOCK 7x7	51,71
E3131/ICS/1-3	CILINDRO ALTA SICUREZZA EVVA, MOD. ICS CON 3 CHIAVI.PI:4-20mm/PE:4-15mm.	197,70
E3131/3KS/1-3	CILINDRO ALTISSIMA SICUREZZA EVVA, MOD. 3KS CON 3 CHIAVI.PI:4-20mm/PE:4-15mm	258,30
E3146/ICS/1-3	CILINDRO ALTA SICUREZZA EVVA, MOD. ICS CON 3 CHIAVI.PI:4-20mm/PE:15-20mm.	264,10
E3146/3KS/1-3	CILINDRO ALTISSIMA SICUREZZA EVVA, MOD. 3KS CON 3 CHIAVI.PI:4-20mm/PE:15-20mm	300,05
SUP12/ICS	CHIAVE AGGIUNTIVA PER CILINDRO EVVA ICS	51,71
SUP12/3KS	CHIAVE AGGIUNTIVA PER CILINDRO EVVA 3KS	51,71
SUPCARE	ASSICURAZIONE PER CILINDRO EVVA ICS O 3KS O NIO	24,95
SUP21	Masterizzazioni speciali (KA - A apre B - MK - GMK - CC)	A PREV.
KITSERITA01/XXX	Kit serratura di servizio con P.I.4/20mm P.E. 4mm (xxx = cod colore)	33,80
KITSERITA02/XXX	Kit serratura di servizio con P.I.4/20mm P.E. 14/15mm (xxx = cod colore)	36,40
KITSERITA03/XXX	Kit serratura di servizio con P.I.4/20mm P.E. 16/20mm (xxx = cod colore)	39,00
KITSERITA04/XXX	Kit serratura di servizio con P.I.4/20mm P.E. 25mm (xxx = cod colore)	49,40
KITSERITA05/XXX	Kit serratura di servizio con P.I.4/20mm P.E. 30mm (xxx = cod colore)	52,00
KITSERCH01/XXX	Kit serratura di servizio con P.I.4mm, P.E.4mm (xxx = cod colore) chiave/chiave	31,20

* Disponibile solo in assenza di chiusura di servizio.

CODICE	DESCRIZIONE	PREZZO
KITSERCH02/XXX	Kit serratura di servizio con P.I. 4mm, P.E. 15/20mm (xxx = cod colore) chiave/chiave	49,40
KITSERCH03/XXX	Kit serratura di servizio con P.I. 4mm, P.E. 25/30mm (xxx = cod colore) chiave/chiave	54,60
KITSERCH04/XXX	Kit serratura di servizio con P.I. 14mm, P.E.4mm (xxx = cod colore) chiave/chiave	46,80
KITSERCH05/XXX	Kit serratura di servizio con P.I.14mm, P.E.14/15mm (xxx = cod colore) chiave/chiave	52,00
KITSERCH06/XXX	Kit serratura di servizio con P.I.14mm, P.E. 16/25mm (xxx = cod colore) chiave/chiave	54,60
KITSERCH07/XXX	Kit serratura di servizio con P.I.20mm, P.E.4mm (xxx = cod colore) chiave/chiave	48,10
KITSERCH08/XXX	Kit serratura di servizio con P.I.20mm, P.E.14/20mm (xxx = cod colore) chiave/chiave	50,70
KITSERCH01/XXX/TI	Kit serr. di servizio con P.I.4mm, P.E.4mm (xxx = cod colore) chiave/chiave tirare	29,90
KITSERCH02/XXX/TI	Kit serr. di servizio con P.I. 4mm, P.E. 15mm (xxx = cod colore) chiave/chiave tirare	46,80
KITSERCH03/XXX/TI	Kit serr. di servizio con P.I. 4mm, P.E. 16/20mm (xxx = cod colore) chiave/chiave tirare	49,40
KITSERCH04/XXX/TI	Kit serr. di servizio con P.I. 4mm, P.E.25/30mm (xxx = cod colore) chiave/chiave tirare	54,60
KITSERCH05/XXX/TI	Kit serr. di servizio con P.I.14mm, P.E.4mm (xxx = cod colore) chiave/chiave tirare	52,00
KITSERCH06/XXX/TI	Kit serr. di servizio con P.I.14mm, P.E. 15mm (xxx = cod colore) chiave/chiave tirare	52,00
KITSERCH07/XXX/TI	Kit serr. di servizio con P.I.14mm, P.E.16-20mm (xxx = cod colore) chiave/chiave tirare	50,70
KITSERCH08/XXX/TI	Kit serr. di servizio con P.I.15/20mm, P.E.4mm (xxx = cod colore) chiave/chiave tirare	49,40
KITSERCH09/XXX/TI	Kit serr. di servizio con P.I.15/20mm, P.E.15mm (xxx = cod colore) chiave/chiave tirare	54,60
KITSERCH10/XXX/TI	Kit serr. di servizio con P.I.15/20mm, P.E.16-20mm (xxx = cod colore) chiave/chiave tirare	50,70

DEFENDER MAGNETICO "KEY PROTECTOR"

CODICE	DESCRIZIONE	PREZZO
45214/MN/A	Kit Defender di sicurezza completo di 2 chiavi codificate e card di codifica - argento	187,20
45214/MN/CL	Kit Defender di sicurezza completo di 2 chiavi codificate e card di codifica - cromo lucido	187,20
45214/MN/F9	Kit maniglia esterna Quadra Cromo Satinata / Nera	187,20
45214/MN/BR	Kit maniglia interna Quadra Cromo Satinata / Nera	187,20
45214/MN/OT	Kit Defender di sicurezza completo di 2 chiavi codificate e card di codifica - ottone lucido	187,20
45214/MN/CH	Chiavi aggiuntive codificate (prezzo cad.)	41,60



Kit defender "Key Protector" con chiavi e card



Defender aperto



Defender chiuso



Chiavi aggiuntive

TEMPI DI APPRONTAMENTO (gg. lavorativi)

N° PEZZI / RIVESTIMENTI	1 pzo gg. lav.	DA 2 A 5 pzi gg. lav.	DA 6 A 9 pzi gg. lav.	DA 10 A 14 pzi gg. lav.	DA 15 A 29 pzi gg. lav.	DA 30 pzi IN SU gg. lav.
LISCIO (A) o senza rivestimenti	7	7	10	15	20	30
PANTOGRAFATO Polimerico per INT. (B)	15	15	15	20	20	25
PANTOGRAFATO Polimerico per EST. (C)	15	15	15	20	20	25
PANTOGRAFATO OKOUME' TINTO (D)	25	25	25	25	25	25
ALLUMINIO DIBI (E-G)	15	15	15	20	20	25
ALLUMINIO DIBI (F-H) Ral a Camp. e Legni Opt. ALLUMINIO ALUFORM	30	30	30	30	30	30
CON SOPRALUCE E FIANCOLUCE IN ACCIAIO VERNICIATO	20	20	20	20	20	20
CON TELAIO-FIANCOL.- SOPRALUCE ALLUMINIO	20	20	20	20	20	20

CONDIZIONI GENERALI DI VENDITA PORTA "POKER"

Prezzi

I PREZZI QUI RIPORTATI SI INTENDONO IVA ESCLUSA.

LE QUOTAZIONI DEGLI ARTICOLI POSSONO ESSERE VARIATE SENZA PREAVVISO.

SALVO PATTO ESPRESSO, TUTTI I PREZZI S'INTENDONO FRANCO SEDE DELLA DI. BI. PORTE BLINDATE.

Ordini

LE PROPOSTE D' ORDINE SONO VALIDE SALVO APPROVAZIONE DELLA DI. BI.

MISURE DISPONIBILI: POKER 1 80-85-90 X 210 - POKER 2 80-85-90 X 200-210

IL NUMERO DI PEZZI TOTALI DA CONSIDERARE PER LA DETERMINAZIONE DEI PREZZI DEVE ESSERE RIFERITO A PORTE CON LE STESSA CARATTERISTICHE IN TERMINI DI MISURE, RIVESTIMENTI E ACCESSORI, AD ECCEZIONE DEL VERSO DI APERTURA.

GLI ORDINI SARANNO ACCETTATI SOLO SE COMPILATI SUGLI APPOSITI MODULI, TIMBRATI E FIRMATI OPPURE SE TRASMESSI VIA INTERNET CON IL PROGRAMMA DI CONFIGURAZIONE .

Confezionamento Prodotti

LA PORTA POKER VIENE CONSEGNATA GIA' MONTATA IN UN IMBALLO UNICO CONTENENTE :
PORTA BLINDATA, TELAIO ED ACCESSORI.

SUL LATO ESTERNO RESTA DA MONTARE SOLO IL POMOLO FISSO .

SUL LATO INTERNO SONO GIA' PREMONTATI I CILINDRI E LE SOTTOPLACCHE; RESTANO DA MONTARE LE PROLUNGHE DEI DUE CILINDRI, LE PLACCHE, LA MANIGLIA E I DUE POMOLINI.

Termini di consegna

I TERMINI DI CONSEGNA NON SONO MAI IMPEGNATIVI PER LA SOCIETA' E LA MANCATA CONSEGNA DI PARTE O TUTTA LA MERCE ORDINATA NON PUO' DAR LUOGO A NESSUNA RIVALSA, SALVO DIVERSE CONDIZIONI SCRITTE E REGOLARMENTE ACCETTATE.

Spedizioni

LA MERCE VIAGGIA A RISCHIO E PERICOLO DEL COMMITTENTE, ANCHE SE CONVENUTA FRANCO DESTINO.

NON SI ACCETTANO RESTITUZIONI DI MERCE QUANDO LA SPEDIZIONE RISULTI CONFORME ALL' ORDINE CONFERITO.

EVENTUALI CONTESTAZIONI DEVONO ESSERE COMUNICATE ENTRO 8 GIORNI DAL RICEVIMENTO DI QUANTO FORNITO.

NON SI ACCETTANO CONTESTAZIONI DI MANCATA IDONEITA' DI PRODOTTI SPEDITI, SE GIA' INSTALLATI.



SICUREZZA & DESIGN

DI.BI. PORTE BLINDATE SRL

Via Einaudi, 2
61032 Fano (PU)

Tel. 07218191

Fax 0721855460

info@dibigroup.com

www.dibigroup.com

Nr. Verde: 800017016