

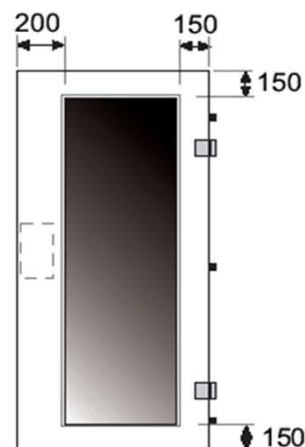
LINEA SICUREZZA INGRESSI

LINEA 883 VETRATA

Revisione 19 Aprile 2022

LINEA 883 - VETRATA - 1 ANTA

MISURE MINIME



	Standard	Fuori Misura (1)
	800 X 2000-2100 850 X 2000-2100 900 X 2000-2100	L. da 700 a 1000 H. da 1900 a 2300 di 10 mm in 10 mm
Porta Blindata	1.713,74	1.713,74
Cilindro	50,00	50,00
Controtelaio (standard o ad acqua)	145,00	200,01
Rivestimento Esterno Melaminico	454,34	503,70
Rivestimento Interno Melaminico	486,74	537,35
Maniglia interna bronzata	33,69	33,69
Maniglia esterna bronzata	26,88	26,88
Vetro per specchiatura	390,00	390,00
Porta Completa (*)	3.300,39	3.455,37
Porta predisposta per rivest. int/est con cornici ferma-pannello comprese e senza vetro	2.036,32	2.091,33

(1) E' possibile raggiungere in altezza la quota massima di 2450 con l'aggiunta obbligatoria della terza cerniera e la maggiorazione del 20% sul costo totale della porta fuori misura.

I rivestimenti lisci disponibili per altezza massima fino a 2450 sono: Bianco, Noce Nazionale, Tang. 05, Tang. 04, Ciliegio e Mogano.

I vetri sono disponibili nelle seguenti colorazioni:

EQUIPAGGIAMENTO DI SERIE (*)

Rivestimento interno ed esterno a scelta tra i melaminici di serie (protetti da pellicola termoretraibile) fino ad altezza massima di 2450 mm.: Tang.04 - Tang. 05 - Ciliegio - Mogano - Noce Nazionale - Bianco Ral 9010.

Serratura a cilindro europeo con defender esterno (disponibile anche la versione a doppia mappa)

Guscio di protezione in lamiera 30/10 a difesa del lato serratura

Piastra in manganese antitrapano a protezione dei meccanismi interni della serratura

Nucleo intercambiabile a cilindro europeo o a doppia mappa

Limitatore di apertura (escluso nella versione con dispositivo elettrico sblocca-porta)

Finiture in alluminio bronzato (maniglia interna, pomolo fisso esterno, placche, pomolino limitatore)

Chiusura notte e Cinque rostri fissi nel lato cerniera

Spioncino grandangolare

Battente costituito da doppia lamiera zincata (spessore tot. 16/10)

Iniezione, tra le due lamiere, di poliuretano espanso

Guarnizione sui tre lati del battente della porta in gomma tubolare di colore nero e guarnizione sui tre lati del telaio di colore marrone

Carenatura perimetrale e cornici perma-pannelli interne in lamiera plastificata di colore marrone

Boccole di finitura per l'uscita deviatori sulla porta di colore marrone

Boccole di finitura per l'ingresso dei deviatori e rostri nel telaio e piedini per telaio di colore marrone

Coppie di cerniere regolabili su tre assi con cappuccio copri cerniera di colore marrone e copridadi.

Controtelaio in lamiera 20/10 con zanche ad estrarre e fori di fissaggio

Telaio in lamiera 20/10 verniciato con polveri epossidiche marrone RAL 8017

Barra antispiffero o battuta inferiore da 18 mm contro soglia

Otto viti di fissaggio del telaio al controtelaio e copriviti

VARIANTI

45101/B	Maniglia interna - esterna passante (viene eliminato il pomolo esterno fisso)
SUP25	Maniglia interna - pomolo esterno girevole (viene eliminato il pomolo esterno fisso)
SUP10	Porta con apertura a tirare

249,47

LINEA 883 - VETRATA - PER DOPPIA ANTA

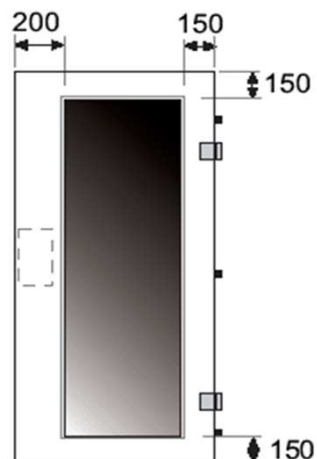
CONSIDERARE I SEGUENTI INCREMENTI APPLICATI ALLE VARIE TIPOLOGIE DI PORTA A DUE ANTE.

Porta

MISURE MINIME

COMPOSIZIONE PREZZO		
DESCRIZIONE SUPPLEMENTI	ARTICOLO	PREZZO
Specchiatura su anta apribile, vetro escluso	SUP27	691,78

La specchiatura non deve essere inferiore a 200X200 mm.

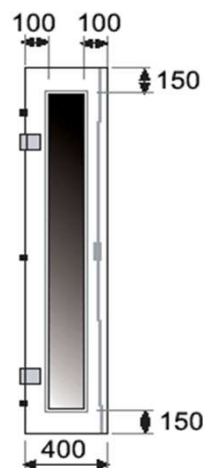


Anta semi-fissa

MISURE MINIME

COMPOSIZIONE PREZZO		
DESCRIZIONE SUPPLEMENTI	ARTICOLO	PREZZO
Specchiatura su anta semi-fissa, vetro escluso	SUP27/2	691,78

La specchiatura non deve essere inferiore a 200X200 mm.



Vetri (Spessore 26 mm.)

DESCRIZIONE	PORTA	ANTA SEMI FISSA
	PREZZO	PREZZO
Vetro con plastico sp. 26 mm	390,00	260,00

I vetri sono disponibili nelle seguenti colorazioni:
Trasparente, Bronzo, Fumè, Satinato Bianco, Bianco Latte.

EXTRA

CODICE	DESCRIZIONE	PREZZO
FINITURA BATTENTE		
SUPBA1/FS	Supplemento Battuta inferiore fuori standard (dai 10 ai 15 mm)	56,25
-	Soglia a pavimento per porte con barra antispiffero	150,00
-	Soglia per telaio a taglio termico (solo per controtelai ad acqua)	182,00
KITEST/8017	Kit predisposizione Rivestimento Esterno	43,88
KITINT/8017	Kit predisposizione Rivestimento interno con cornici Marrone 8017	73,13
KITINT/...	Kit predisposizione Rivestimento interno con cornici colore optional: Grigio 7042 - Nero 9005 - Bianco 9010	91,51
COPCER/...	Copri cerniera + copridadi colori optional (kit completi): Ottone - Bianco 9010 - Nero 9005 - Verde 6005	16,78
CR1/...	Supplemento cornici interne ferma-pannello in lamiera plastificata colori 9010 e 7042	39,00
	Supplemento cornici interne ferma-pannello in lamiera verniciata colori RAL 9005	64,13
CR1/RAL	Supplemento cornici interne ferma-pannello in lamiera verniciate in RAL a campione.	163,29
KITM..../9010	Supplemento carenature perimetrali in lamiera plastificata colori 9010 e 7042	39,00
	Supplemento carenature perimetrali in lamiera verniciata colori RAL 9005	64,13
KITM..../RAL	Supplemento carenature perimetrali in lamiera, verniciate in RAL a campione.	163,29
MANIGLIERIA		
KITPLAITA/EST/OT	Kit maniglia esterna in alluminio Ottonato	44,68
KITPLAITA/INT/OT	Kit maniglia interna in alluminio Ottonato	57,95
KITPLAITA/EST/...	Kit maniglia esterna cromo F9 - Bronzo - Argento	26,88
KITPLAITA/INT/...	Kit maniglia interna cromo F9 - Bronzo - Argento	33,69
QUADRAEST/A	Kit maniglia esterna Quadra Argento	49,44
QUADRAINT/A	Kit maniglia interna Quadra Argento	67,59
QUADRAEST/CS	Kit maniglia esterna Quadra Cromo Satinata	61,35
QUADRAINT/CS	Kit maniglia interna Quadra Cromo Satinata	86,64
QUADRAEST/CL	Kit maniglia esterna Quadra Cromo Lucida	61,35
QUADRAINT/CL	Kit maniglia interna Quadra Cromo Lucida	86,64
QUADRAEST/O	Kit maniglia esterna Quadra Ottone lucido	61,35
QUADRAINT/O	Kit maniglia interna Quadra Ottone lucido	86,64
KITPLAMDV/INT/04	Kit maniglia interna "Dibidoku" spessore pannello 4 mm.	153,89
KITPLAMDV/INT/08	Kit maniglia interna "Dibidoku" spessore pannello 8 mm.	153,89
KITPLAMDV/INT/12	Kit maniglia interna "Dibidoku" spessore pannello 12 mm.	153,89
KITPLAMDV/EST	Kit maniglia esterna "Dibidoku"	90,72
KITSPIO/MDV	Kit spioncino "Dibidoku"	312,00
	Maniglione in acciaio inox satinato da L=400 mm Tondo/Quadro	162,84
	Maniglione in acciaio inox satinato da L=1000 mm Tondo/Quadro	220,68
	Maniglione in acciaio inox satinato da L=1800 mm Tondo/Quadro	297,79
	Maniglione steel 113 Argento	99,23
45500	Maniglione Antipanico (solo su porta a tirare)	352,22
45500	Maniglione e Serratura Antipanico Certificati (solo su porta a tirare)	730,98

(1) DI.BI. Porte Blindate non risponde di eventuali danni provocati da rotture durante i processi di lavorazione.

EXTRA

CODICE	DESCRIZIONE	PREZZO
TELAIO E CONTROTELAIO		
CT(xxx)/M	Controtelaio Tipo "2" per porte standard (xxx misure)**	259,90
CTE01/M	Controtelaio Tipo "2" per porte fuori misura**	316,40
CT(xxx)/M	Controtelaio Tipo "3" RIDOTTO per porte standard (xxx misure)**	259,90
CTE01/M	Controtelaio Tipo "3" RIDOTTO fuori misura**	316,40
SUP02	Supplemento per telaio e controtelaio per aletta schiacciata	203,04
SUP04	Supplemento per adeguamento porta con controtelaio della concorrenza	122,20
CORCT	Mostrine interne copri-telaio (specificare l'essenza)	139,70
SUPT9010	Verniciatura del telaio nei colori RAL Bianco	65,89
SUPT9005	Verniciatura del telaio nei colori RAL Nero 9005	65,89
SUPT9006	Verniciatura del telaio nei colori RAL Grigio 7042	65,89
SUPTME/...	Mostrina Copritelaio Esterna in melaminico (colori standard)	151,20
SUPTMI/...	Mostrina Copritelaio Interna in melaminico (colori standard)	151,20
SUPTME/...	Mostrina Copritelaio Esterna laccata ral a scelta	302,40
SUPTMI/...	Mostrina Copritelaio Interna laccata ral a scelta	302,40
SUPTME/...	Mostrina Copritelaio Esterna in Polimerico per Esterno, colori standard	302,40
SERRATURA E PARTI MECCANICHE		
DSMART	Cilindro elettrico D-SMART	908,11
DSMART/ADV	Cilindro elettrico D-SMART ADVANCE (con tastiera e transponder)	1.207,48
DSMART/ADV	Serratura elettromeccanica D-SMART ADVANCE CABLATA	1.581,70
E3161/ICS/NIO	CILINDRO ELETTRICO EVVA NIO (Con cilindro ICS 3 chiavi incluso)	763,18
NIOKYPAD	COMANDO A TASTIERA PER EVVA NIO	154,80
NIOBIO	COMANDO IMPRONTA DIGITALE PER EVVA NIO	614,97
NIOHAI	COMANDO REMOTO PER EVVA NIO	53,07
NIOURC	TELECOMANDO PER EVVA NIO	34,37
SER02/DX	Dispositivo elettrico sblocca-porta a 12V CC destro con trasformatore*	341,33
SER02/SX	Dispositivo elettrico sblocca-porta a 12V CC sinistro con trasformatore*	341,33
SER04/DX	Dispositivo elettrico sblocca-porta a 12V CC destro con trasformatore e batteria tampone*	421,97
SER04/SX	Dispositivo elettrico sblocca-porta a 12V CC sinistro con trasformatore e batteria tampone*	421,97
3CER/R	Terza cerniera tipo regolabile	227,90
	Cerniera a scomparsa	487,50
	Supplemento per il montaggio di cerniere alzante "OPEN FLY"	32,00
	Serratura OMEGA PLUS	301,00
SKITDEV	Deviatore doppio porta destra / sinistra	44,12
CILINDRI		
E3531/1-5	Cilindro Multlock 7x7, chiavi 1+ 5, per pannello esterno con spessore fino 14 mm.	50,00
E4531/1-5	Cilindro Multlock 7x7, chiavi 1+ 5, per pannello esterno con spessore fino 20 mm.	75,00
CHIAVE 7X7	CHIAVE AGGIUNTIVA PER CILINDRO MUL-T-LOCK 7x7	51,71
E3131/ICS/1-3	CILINDRO ALTA SICUREZZA EVVA, MOD. ICS CON 3 CHIAVI.PI:4-20mm/PE:4-15mm.	197,70
E3131/3KS/1-3	CILINDRO ALTISSIMA SICUREZZA EVVA, MOD. 3KS CON 3 CHIAVI.PI:4-20mm/PE:4-15mm.	258,30
E3146/ICS/1-3	CILINDRO ALTA SICUREZZA EVVA, MOD. ICS CON 3 CHIAVI.PI:4-20mm/PE:15-20mm.	264,10
E3146/3KS/1-3	CILINDRO ALTISSIMA SICUREZZA EVVA, MOD. 3KS CON 3 CHIAVI.PI:4-20mm/PE:15-20mm.	300,05
SUP12/ICS	CHIAVE AGGIUNTIVA PER CILINDRO EVVA ICS	51,71
SUP12/3KS	CHIAVE AGGIUNTIVA PER CILINDRO EVVA 3KS	51,71
SUPCARE	ASSICURAZIONE PER CILINDRO EVVA ICS O 3KS O NIO	24,95
SUP21	Masterizzazioni speciali (KA - A apre B - MK - GMK - CC)	A PREV.

* Disponibile solo in assenza di chiusura di servizio.

** Disponibile solo con pannelli in tranciato.

EXTRA

CODICE	DESCRIZIONE	PREZZO
KITSERITA01/XXX	Kit serratura di servizio con P.I.4/20mm P.E. 4mm (xxx = cod colore)	33,80
KITSERITA02/XXX	Kit serratura di servizio con P.I.4/20mm P.E. 14/15mm (xxx = cod colore)	36,40
KITSERITA03/XXX	Kit serratura di servizio con P.I.4/20mm P.E. 16/20mm (xxx = cod colore)	39,00
KITSERITA04/XXX	Kit serratura di servizio con P.I.4/20mm P.E. 25mm (xxx = cod colore)	49,40
KITSERITA05/XXX	Kit serratura di servizio con P.I.4/20mm P.E. 30mm (xxx = cod colore)	52,00
KITSERCH01/XXX	Kit serratura di servizio con P.I.4mm, P.E.4mm (xxx = cod colore) chiave/chiave	31,20
KITSERCH02/XXX	Kit serratura di servizio con P.I. 4mm, P.E. 15/20mm (xxx = cod colore) chiave/chiave	49,40
KITSERCH03/XXX	Kit serratura di servizio con P.I. 4mm, P.E. 25/30mm (xxx = cod colore) chiave/chiave	54,60
KITSERCH04/XXX	Kit serratura di servizio con P.I. 14mm, P.E.4mm (xxx = cod colore) chiave/chiave	46,80
KITSERCH05/XXX	Kit serratura di servizio con P.I.14mm, P.E.14/15mm (xxx = cod colore) chiave/chiave	52,00
KITSERCH06/XXX	Kit serratura di servizio con P.I.14mm, P.E. 16/25mm (xxx = cod colore) chiave/chiave	54,60
KITSERCH07/XXX	Kit serratura di servizio con P.I.20mm, P.E.4mm (xxx = cod colore) chiave/chiave	48,10
KITSERCH08/XXX	Kit serratura di servizio con P.I.20mm, P.E.14/20mm (xxx = cod colore) chiave/chiave	50,70
KITSERCH01/XXX/TI	Kit serr. di servizio con P.I.4mm, P.E.4mm (xxx = cod colore) chiave/chiave tirare	29,90
KITSERCH02/XXX/TI	Kit serr. di servizio con P.I. 4mm, P.E. 15mm (xxx = cod colore) chiave/chiave tirare	46,80
KITSERCH03/XXX/TI	Kit serr. di servizio con P.I. 4mm, P.E. 16/20mm (xxx = cod colore) chiave/chiave tirare	49,40
KITSERCH04/XXX/TI	Kit serr. di servizio con P.I. 4mm, P.E.25/30mm (xxx = cod colore) chiave/chiave tirare	54,60
KITSERCH05/XXX/TI	Kit serr. di servizio con P.I.14mm, P.E.4mm (xxx = cod colore) chiave/chiave tirare	52,00
KITSERCH06/XXX/TI	Kit serr. di servizio con P.I.14mm, P.E. 15mm (xxx = cod colore) chiave/chiave tirare	52,00
KITSERCH07/XXX/TI	Kit serr. di servizio con P.I.14mm, P.E.16-20mm (xxx = cod colore) chiave/chiave tirare	50,70
KITSERCH08/XXX/TI	Kit serr. di servizio con P.I.15/20mm, P.E.4mm (xxx = cod colore) chiave/chiave tirare	49,40
KITSERCH09/XXX/TI	Kit serr. di servizio con P.I.15/20mm, P.E.15mm (xxx = cod colore) chiave/chiave tirare	54,60
KITSERCH10/XXX/TI	Kit serr. di servizio con P.I.15/20mm, P.E.16-20mm (xxx = cod colore) chiave/chiave tirare	50,70
SUP12	Ulteriore chiave per cilindro di sicurezza europeo	51,71
SUP21	Masterizzazioni speciali (KA - A apre B - MK - GMK - CC)	A PREV.

EXTRA

CODICE	DESCRIZIONE	PREZZO
DEFENDER MAGNETICO "KEY PROTECTOR" PER 883		
45214/MN/A	Kit Defender di sicurezza completo di 2 chiavi codificate e card di codifica - argento	187,20
45214/MN/CL	Kit Defender di sicurezza completo di 2 chiavi codificate e card di codifica - cromo lucido	187,20
45214/MN/F9	Kit Defender di sicurezza completo di 2 chiavi codificate e card di codifica - F9	187,20
45214/MN/BR	Kit Defender di sicurezza completo di 2 chiavi codificate e card di codifica - bronzo	187,20
45214/MN/OT	Kit Defender di sicurezza completo di 2 chiavi codificate e card di codifica - ottone lucido	187,20
45214/MN/CH	Chiavi aggiuntive codificate (prezzo cad.)	41,60



Kit defender "Key Protector" con chiavi e card



Defender aperto



Defender chiuso



Chiavi aggiuntive

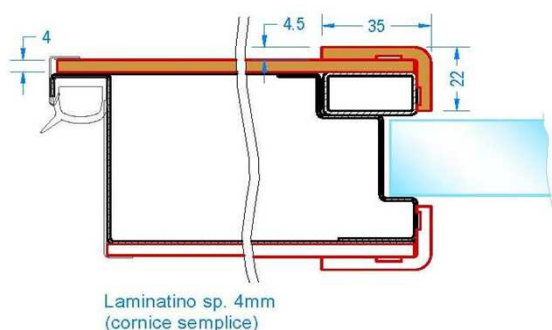
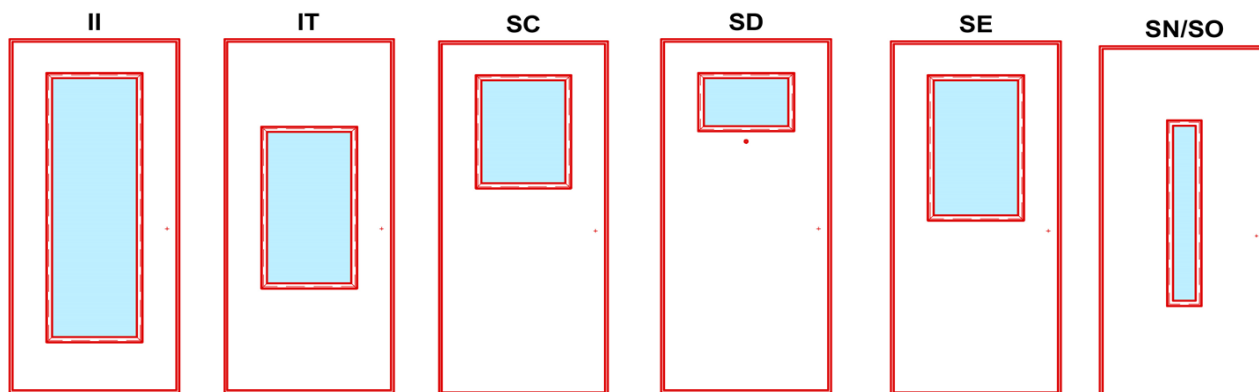
DEFENDER MAGNETICO "KEY PROTECTOR" PER 883 - DOPPIA MAPPA		
45214/MNDP/A	Kit Defender di sicurezza completo di 2 chiavi codificate e card di codifica - argento	187,20
45214/MNDP/O	Kit Defender di sicurezza completo di 2 chiavi codificate e card di codifica - ottone	187,20
45214/MN/DM/CH	Chiavi aggiuntive codificate (prezzo cad.)	41,60

LINEA SICUREZZA
INGRESSI

LINEA 883 vetrata - RIVESTIMENTI

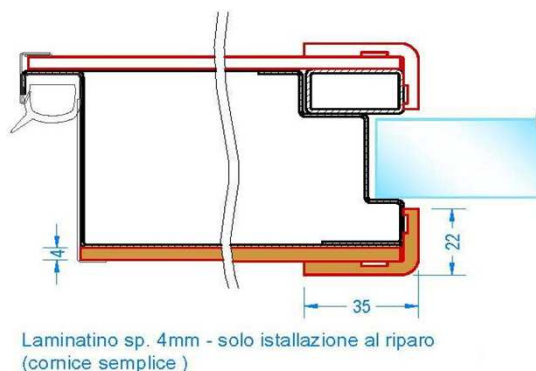
RIVESTIMENTI IN MELAMINICO PER PORTE VETRATE (4 mm)

E' consentita l'installazione interna al riparo dagli agenti atmosferici



◀ Cornice interna

Cornice esterna ▶



Misura minima della porta per realizzazione con vetro: 800 mm.

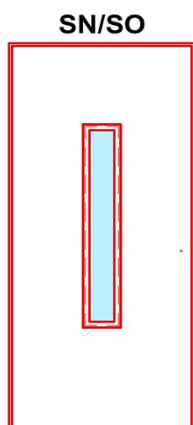
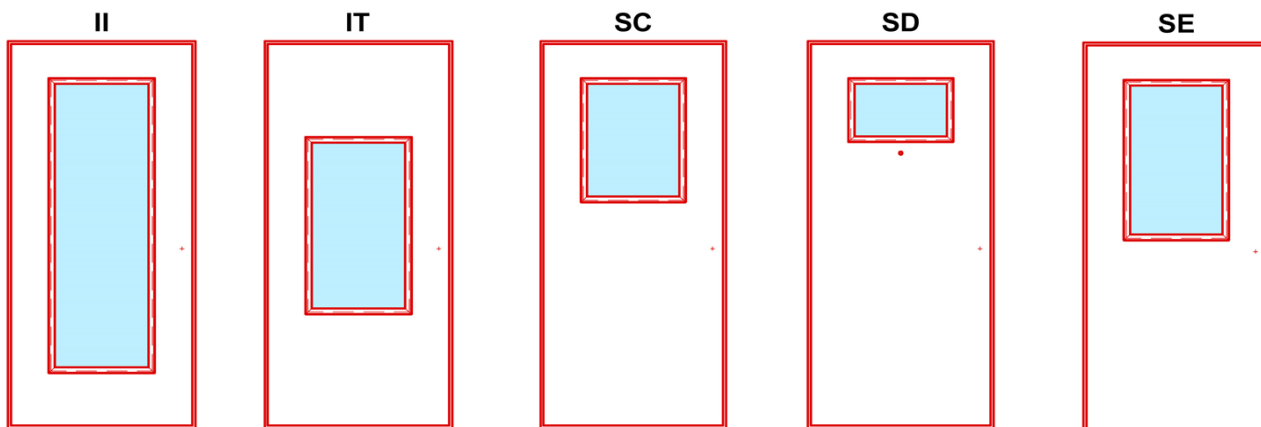
MELAMINICI	UN'ANTA				DUE ANTE			
	ESTERNO		INTERNO		ESTERNO		INTERNO	
	STD.	FUORI MISURA	STD.	FUORI MISURA	STD.	FUORI MISURA	STD.	FUORI MISURA
Tanganica 04	454,34	503,70	486,74	537,35	518,68	617,40	585,74	687,80
Tanganica 05	454,34	503,70	487,74	537,35	518,68	617,40	585,74	687,80
Ciliegio	454,34	503,70	488,74	537,35	518,68	617,40	585,74	687,80
Mogano	454,34	503,70	489,74	537,35	518,68	617,40	585,74	687,80
Noce Nazionale	454,34	503,70	490,74	537,35	518,68	617,40	585,74	687,80
Bianco Ral 9010	454,34	503,70	491,74	537,35	518,68	617,40	585,74	687,80
Rovere Sbiancato	555,75	\	584,06	\	721,50	\	780,47	\
Wengè	555,75	\	584,06	\	721,50	\	780,47	\

RIVESTIMENTI IN POLIMERICO PER PORTE VETRATE (10 mm)

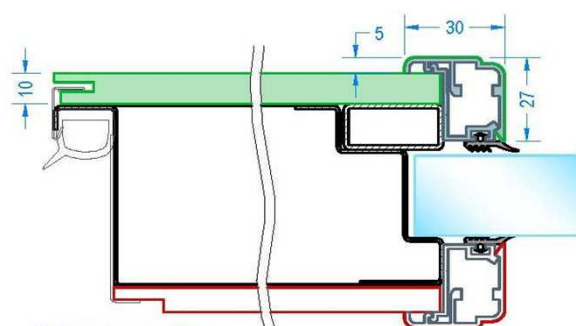
E' consentita l'installazione esterna.



LISCIO

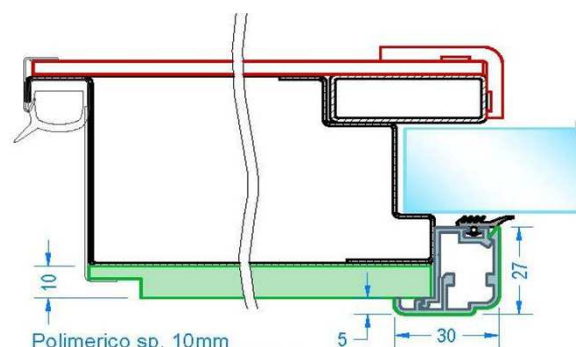


Cornice interna ►

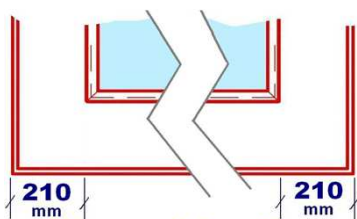


Polimerico sp. 10mm
(cornice alluminio verniciata)

Cornice esterna ►



Polimerico sp. 10mm
(cornice alluminio verniciata)



Misura minima fissa

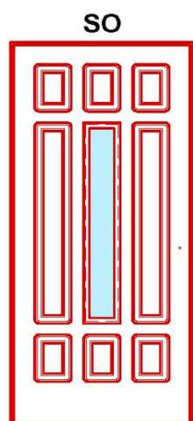
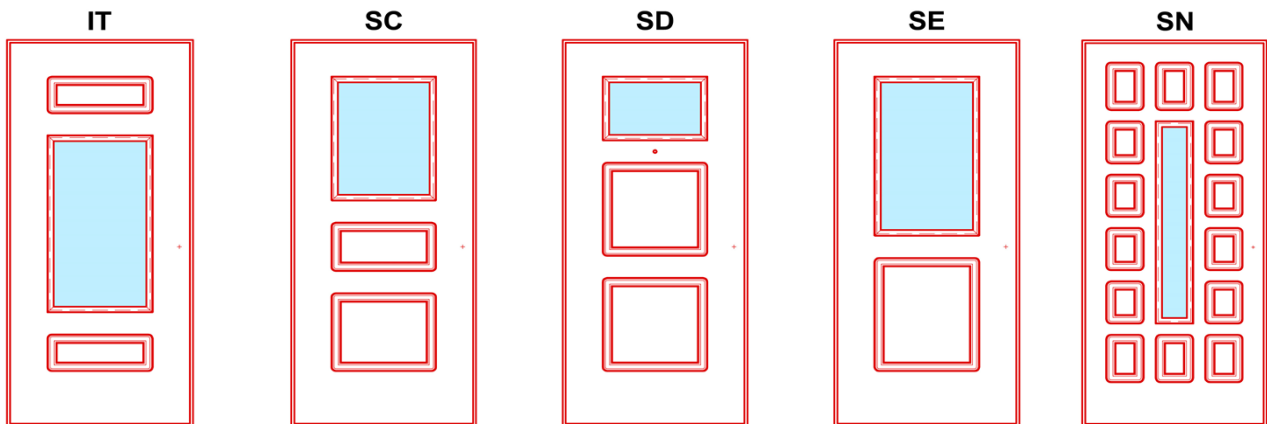
Misura minima della porta per realizzazione con vetro: 800 mm.

RIVESTIMENTI IN POLIMERICO PER PORTE VETRATE (10 mm)

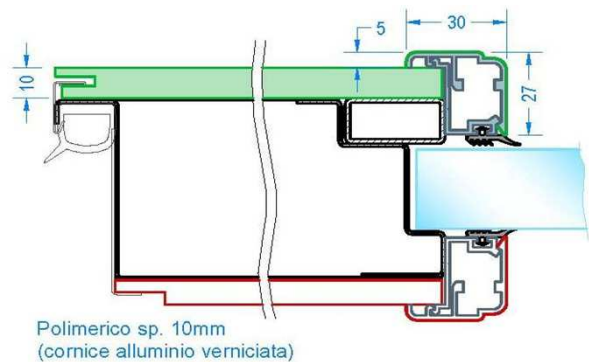
E' consentita l'installazione esterna.



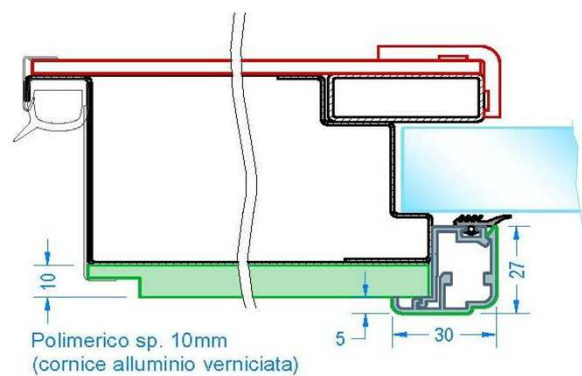
PANTOGRAFATO



Cornice interna ►



Cornice esterna ►



Misura minima della porta per realizzazione con vetro:

- modelli IT - SC - SD - SE: 800 mm
- modelli SN - SO: 900 mm

RIVESTIMENTI IN POLIMERICO PER PORTE VETRATE (10 mm)

Misure Standard: fino a larghezza 900 altezza 2100

Fuori misura: larghezza da 901 a 1000 e altezza da 2101 a 2300



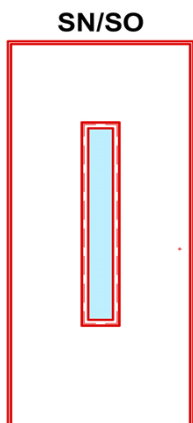
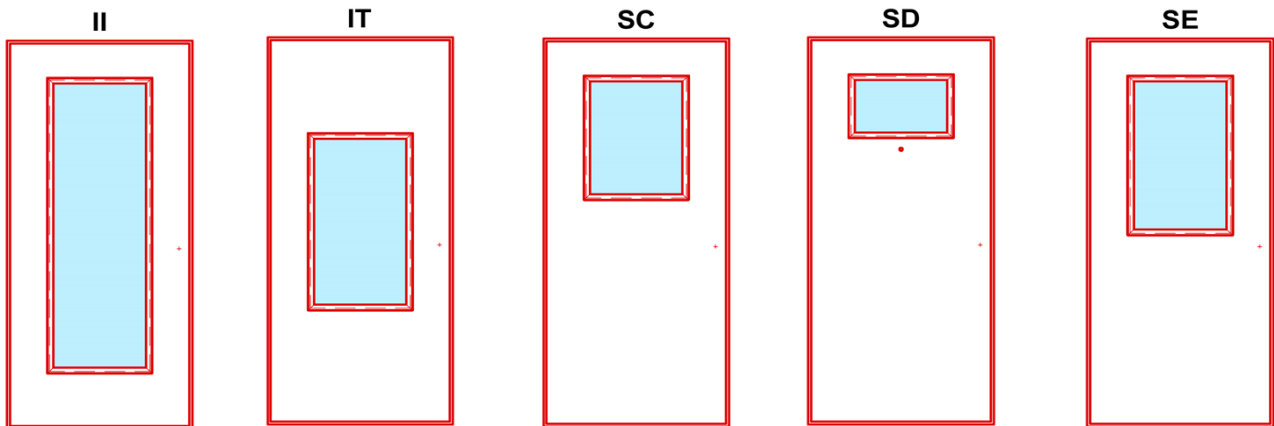
COLORE	POLIMERICO PER ESTERNO							
	1 ANTA				2 ANTE			
	ESTERNO		INTERNO		ESTERNO		INTERNO	
	STANDARD	FUORI MISURA	STANDARD	FUORI MISURA	STANDARD	FUORI MISURA	STANDARD	FUORI MISURA
White (cod. 9152)	872,21	1.016,88	900,26	1.054,30	1.209,74	1.455,68	1.269,34	1.534,08
Cream White (cod. 1379)	872,21	1.016,88	900,26	1.054,30	1.209,74	1.455,68	1.269,34	1.534,08
Brown Marron (cod. 8099)	872,21	1.016,88	900,26	1.054,30	1.209,74	1.455,68	1.269,34	1.534,08
Golden Oak (cod. 2178)	872,21	1.016,88	900,26	1.054,30	1.209,74	1.455,68	1.269,34	1.534,08
Moss Green (cod. 0445)	872,21	1.016,88	900,26	1.054,30	1.209,74	1.455,68	1.269,34	1.534,08
Dark Green (cod. 6125)	872,21	1.016,88	900,26	1.054,30	1.209,74	1.455,68	1.269,34	1.534,08
Dark Red (cod. 0561)	872,21	1.016,88	900,26	1.054,30	1.209,74	1.455,68	1.269,34	1.534,08
Grey (cod. 7016)	872,21	1.016,88	900,26	1.054,30	1.209,74	1.455,68	1.269,34	1.534,08
Noce Gold (cod. 0074)	872,21	1.016,88	900,26	1.054,30	1.209,74	1.455,68	1.269,34	1.534,08
Ral 9010	872,21	1.016,88	900,26	1.054,30	1.209,74	1.455,68	1.269,34	1.534,08
Antracite	872,21	1.016,88	900,26	1.054,30	1.209,74	1.455,68	1.269,34	1.534,08
Siena PR	872,21	1.016,88	900,26	1.054,30	1.209,74	1.455,68	1.269,34	1.534,08

RIVESTIMENTI IN ALLUMINIO DI.BI. PER PORTE VETRATE (10 mm)

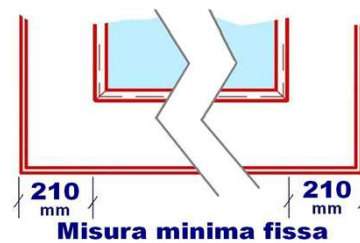
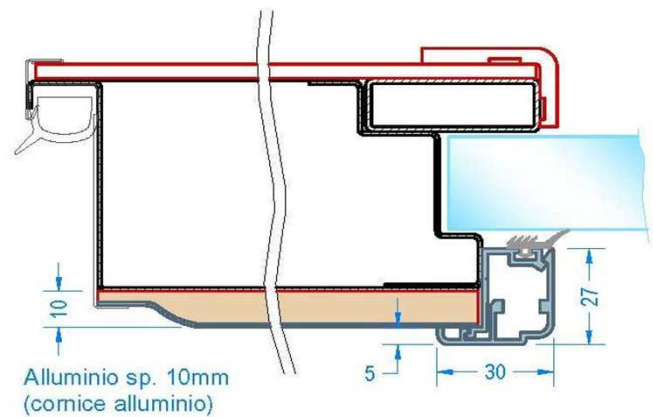
E' consentita l'installazione esterna



LISCIO



Cornice esterna ►




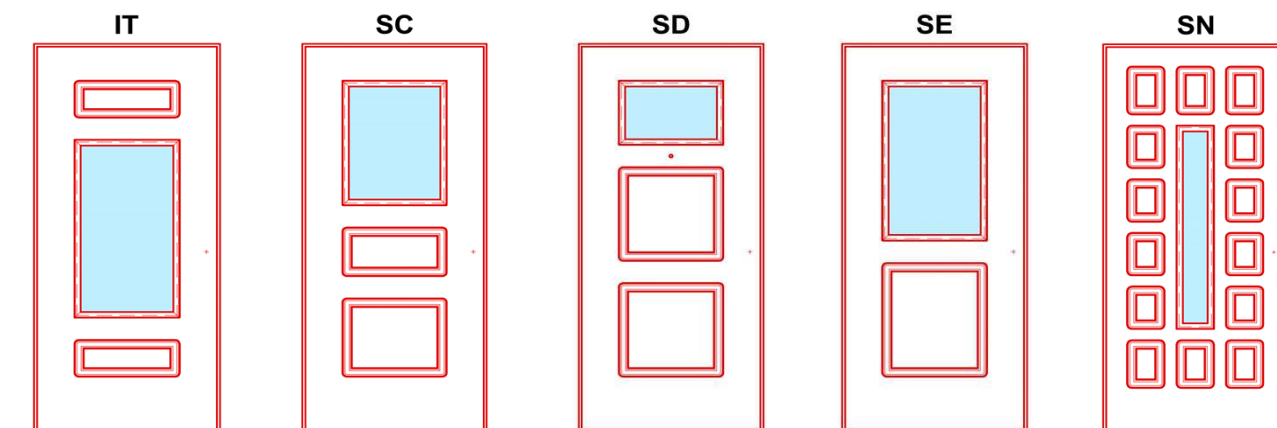
Misura minima della porta per realizzazione con vetro: 800 mm.

RIVESTIMENTI IN ALLUMINIO DI.BI. PER PORTE VETRATE (10 mm)

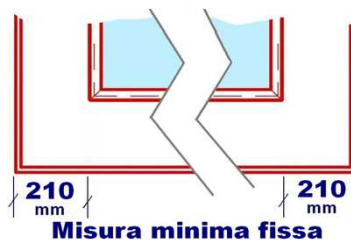
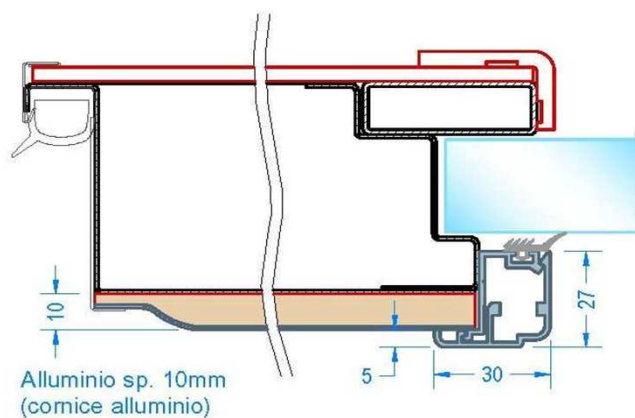
E' consentita l'installazione esterna



PANTOGRAFATO



Cornice esterna ►



Misura minima della porta per realizzazione con vetro:

- modelli IT - SC - SD - SE: 800 mm
- modelli SN - SO: 900 mm

RIVESTIMENTI IN ALLUMINIO DI.BI. PER PORTE VETRATE (10 mm)



E' consentita l'installazione esterna

	1 ANTA		2 ANTE	
	ESTERNO		ESTERNO	
Verniciatura COLORI RAL	STD	FUORI MISURA *	STD	FUORI MISURA *
Avorio Opaco (cod. 1013)	1.190,55	1.408,39	1.698,81	2.069,12
Bianco Opaco (cod. 9010)	1.190,55	1.408,39	1.698,81	2.069,12
Verde Opaco (cod. 6005)	1.190,55	1.408,39	1.698,81	2.069,12
Verde Opaco (cod. 6009)	1.190,55	1.408,39	1.698,81	2.069,12
Marrone Opaco (cod. 8017)	1.190,55	1.408,39	1.698,81	2.069,12
Grigio Opaco (cod.7001)	1.190,55	1.408,39	1.698,81	2.069,12
Grigio Opaco (cod. 7016)	1.190,55	1.408,39	1.698,81	2.069,12
Verniciatura COLORI MAREZZATI	STD	FUORI MISURA *	STD	FUORI MISURA *
Verde Marmo (cod. V553)	1.190,55	1.408,39	1.698,81	2.069,12
Marrone Marmo (cod. M543)	1.190,55	1.408,39	1.698,81	2.069,12
Grigio Marmo	1.190,55	1.408,39	1.698,81	2.069,12
Verniciatura COLORI LEGNO	STD	FUORI MISURA *	STD	FUORI MISURA *
Tanganika 04 (cod. T04)	1.450,64	1.746,51	2.140,98	2.643,93
Tanganika 05 (cod. T05)	1.450,64	1.746,51	2.140,98	2.643,93
Tanganika 06 (cod. T06)	1.450,64	1.746,51	2.140,98	2.643,93
Noce	1.450,64	1.746,51	2.140,98	2.643,93
Noce Nazionale (cod. NON)	1.450,64	1.746,51	2.140,98	2.643,93
Rovere Tinto	1.450,64	1.746,51	2.140,98	2.643,93
Rovere Naturale (cod. RON)	1.450,64	1.746,51	2.140,98	2.643,93
Mogano (cod. MOG)	1.450,64	1.746,51	2.140,98	2.643,93

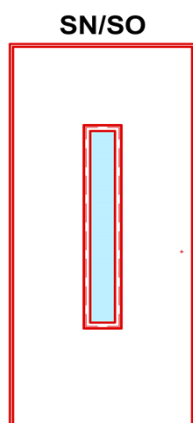
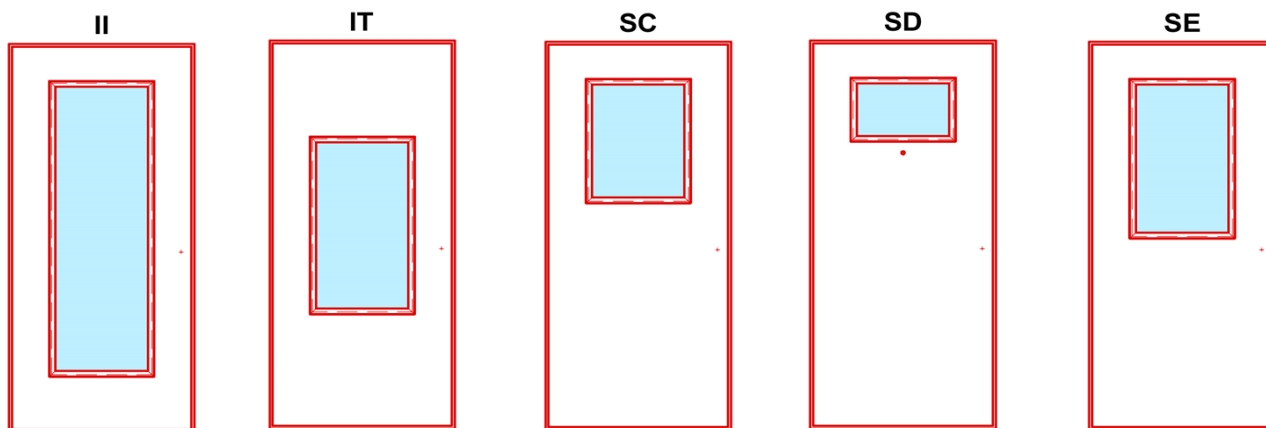
* Dimensioni massime del pannello: 1000 x 2400 mm.

RIVESTIMENTI IN MDF LACCATO PER PORTE VETRATE (10 mm)

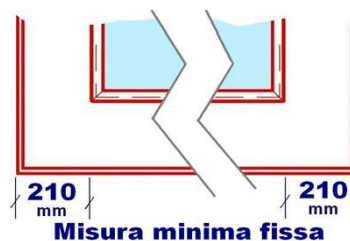
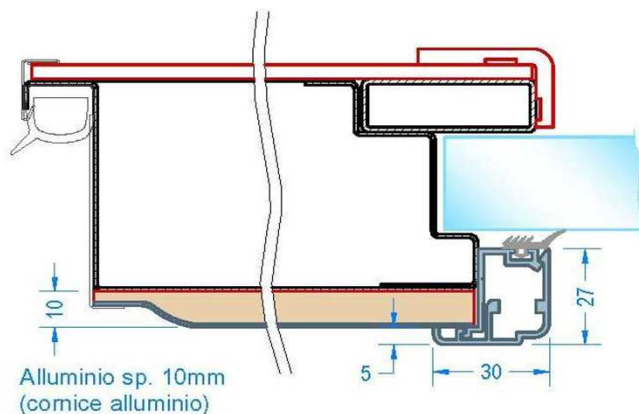
E' consentita l'installazione interna al riparo dagli agenti atmosferici



LISCIO



Cornice esterna ►



Misura minima della porta per realizzazione con vetro: 800 mm.


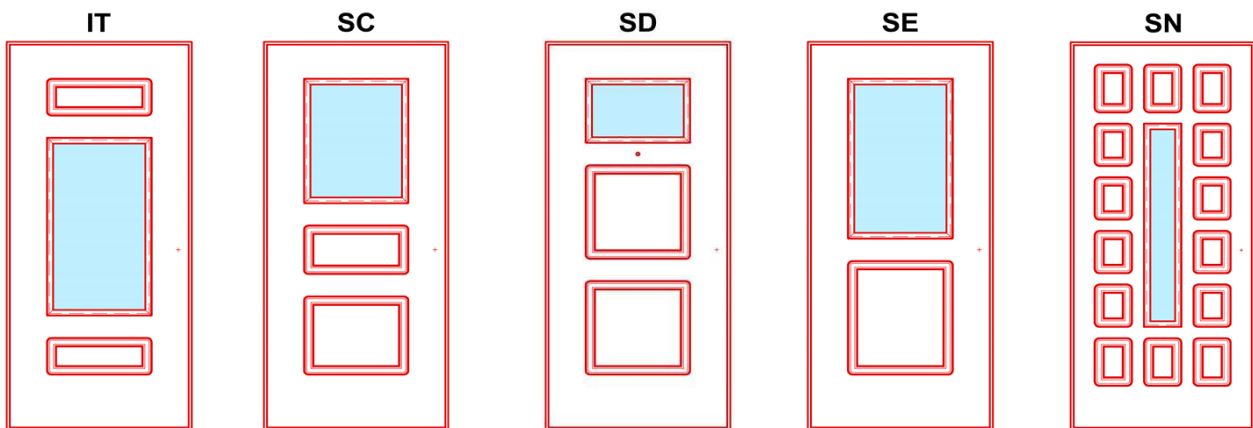
COLORE	1 ANTA				2 ANTE			
	ESTERNO		INTERNO		ESTERNO		INTERNO	
	STD	FUORI MISURA	STD	FUORI MISURA	STD	FUORI MISURA	STD	FUORI MISURA
Ral a campione	1.411,20	1.764,00	1.444,15	1.796,95	2.399,04	2.998,80	2.464,16	3.063,92

RIVESTIMENTI MDF LACCATO PER PORTE VETRATE (10 mm)

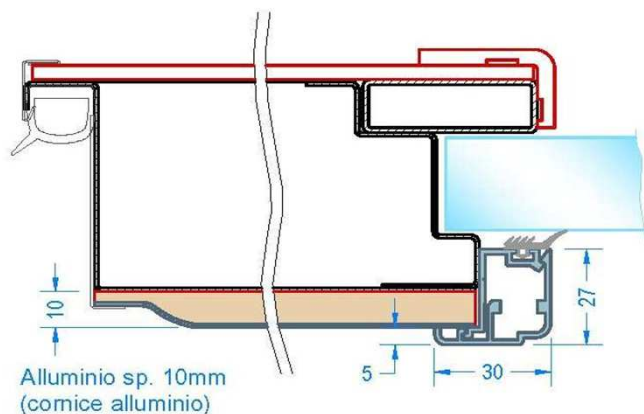
E' consentita l'installazione interna al riparo dagli agenti atmosferici



PANTOGRAFATO



Cornice esterna ►




Misura minima della porta per realizzazione con vetro:

- modelli IT - SC - SD - SE: 800 mm
- modelli SN - SO: 900 mm

COLORE	1 ANTA				2 ANTE			
	ESTERNO		INTERNO		ESTERNO		INTERNO	
	STD	FUORI MISURA	STD	FUORI MISURA	STD	FUORI MISURA	STD	FUORI MISURA
Ral a campione	1.411,20	1.764,00	1.444,15	1.796,95	2.399,04	2.998,80	2.464,16	3.063,92

RIVESTIMENTI IN MDF LACCATO PER PORTE VETRATE (10 mm)

E' consentita l'installazione interna al riparo dagli agenti atmosferici



Misura minima della porta per realizzazione con vetro:


- modelli IA - IB - IC - TU : 800 mm

- modelli ID- IE - IF - SH - SI - SS - ST - TQ - TR : 900 mm

COLORE	1 ANTA				2 ANTE			
	ESTERNO		INTERNO		ESTERNO		INTERNO	
	STD	FUORI MISURA	STD	FUORI MISURA	STD	FUORI MISURA	STD	FUORI MISURA
Ral a campione	1.622,88	2.028,60	1.660,77	2.066,49	2.758,89	3.448,62	2.833,79	3.523,51

RIVESTIMENTI IN OKOUME' PER PORTE VETRATE (14 mm)

E' consentita l'installazione esterna, ma al riparo dai raggi del sole



Misura minima della porta per realizzazione con vetro:

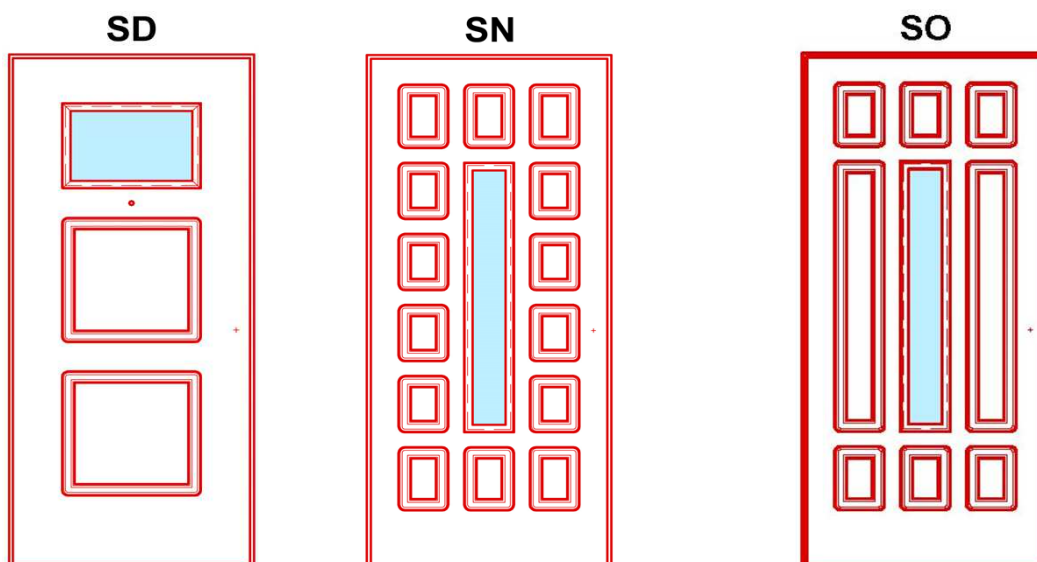
- modelli IA - IB - IC - TU : 800 mm

- modelli ID- IE - IF - SH - SI - SS - ST - TQ - TR : 900 mm

COLORE	1 ANTA				2 ANTE			
	ESTERNO		INTERNO		ESTERNO		INTERNO	
	STD	FUORI MISURA	STD	FUORI MISURA	STD	FUORI MISURA	STD	FUORI MISURA
Vern. Mordenzato (cod.0081) Tinto noce 05 Tinto noce 06 Ciliegio Mogano	1.414,14	1.767,68	1.435,59	1.786,29	2.404,04	3.005,05	2.449,55	3.045,75
Tinto RAL 6005 (cod. 0083)	1.414,14	1.767,68	1.435,59	1.786,29	2.404,04	3.005,05	2.449,55	3.045,75
Tinto RAL 6009 (cod. 0084)	1.414,14	1.767,68	1.435,59	1.786,29	2.404,04	3.005,05	2.449,55	3.045,75

RIVESTIMENTI IN OKOUME' PER PORTE VETRATE (14 mm)

E' consentita l'installazione esterna, ma al riparo dai raggi del sole

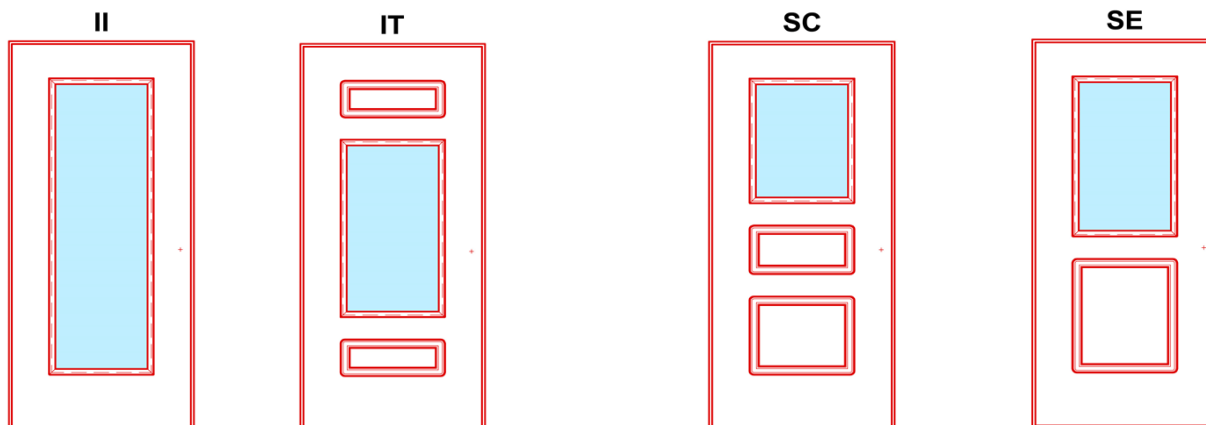


Misura minima della porta per realizzazione con vetro: - modello SD : 800 mm
- modelli SN - SO : 900 mm

COLORE	1 ANTA				2 ANTE			
	ESTERNO		INTERNO		ESTERNO		INTERNO	
	STD	FUORI MISURA	STD	FUORI MISURA	STD	FUORI MISURA	STD	FUORI MISURA
Vern. Mordenzato (cod. 0081) Tinto noce 05 Tinto noce 06 Ciliegio Mogano	1.250,34	1.562,93	1.273,10	1.583,18	2.125,58	2.656,98	2.173,31	2.700,46
Tinto RAL 6005 (cod. 0083)	1.250,34	1.562,93	1.273,10	1.583,18	2.125,58	2.656,98	2.173,31	2.700,46
Tinto RAL 6009 (cod. 0084)	1.250,34	1.562,93	1.273,10	1.583,18	2.125,58	2.656,98	2.173,31	2.700,46

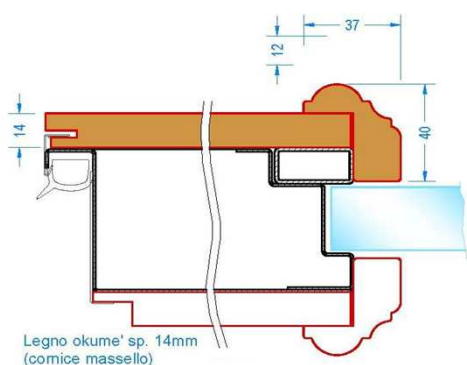
RIVESTIMENTI IN OKOUME' PER PORTE VETRATE (14 mm)

E' consentita l'installazione esterna, ma al riparo dai raggi del sole



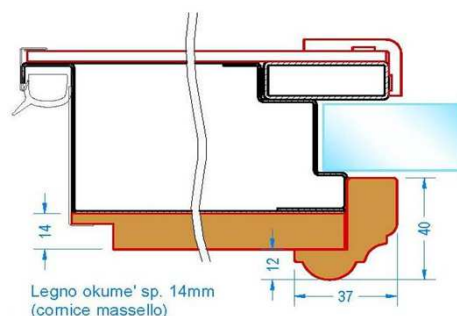
Misura minima della porta per realizzazione con vetro: 800 mm.

COLORE	1 ANTA				2 ANTE (1)			
	ESTERNO		INTERNO		ESTERNO		INTERNO	
	STD	FUORI MISURA	STD	FUORI MISURA	STD	FUORI MISURA	STD	FUORI MISURA
Vern. Mordenzato (cod. 0081) Tinto noce 05 Tinto noce 06 Ciliegio Mogano	1.141,14	1.426,43	1.164,77	1.447,77	1.939,94	2.424,93	1.989,16	2.470,28
Tinto RAL 6005 (cod. 0083)	1.141,14	1.426,43	1.164,77	1.447,77	1.939,94	2.424,93	1.989,16	2.470,28
Tinto RAL 6009 (cod. 0084)	1.141,14	1.426,43	1.164,77	1.447,77	1.939,94	2.424,93	1.989,16	2.470,28



I Cornice interna*

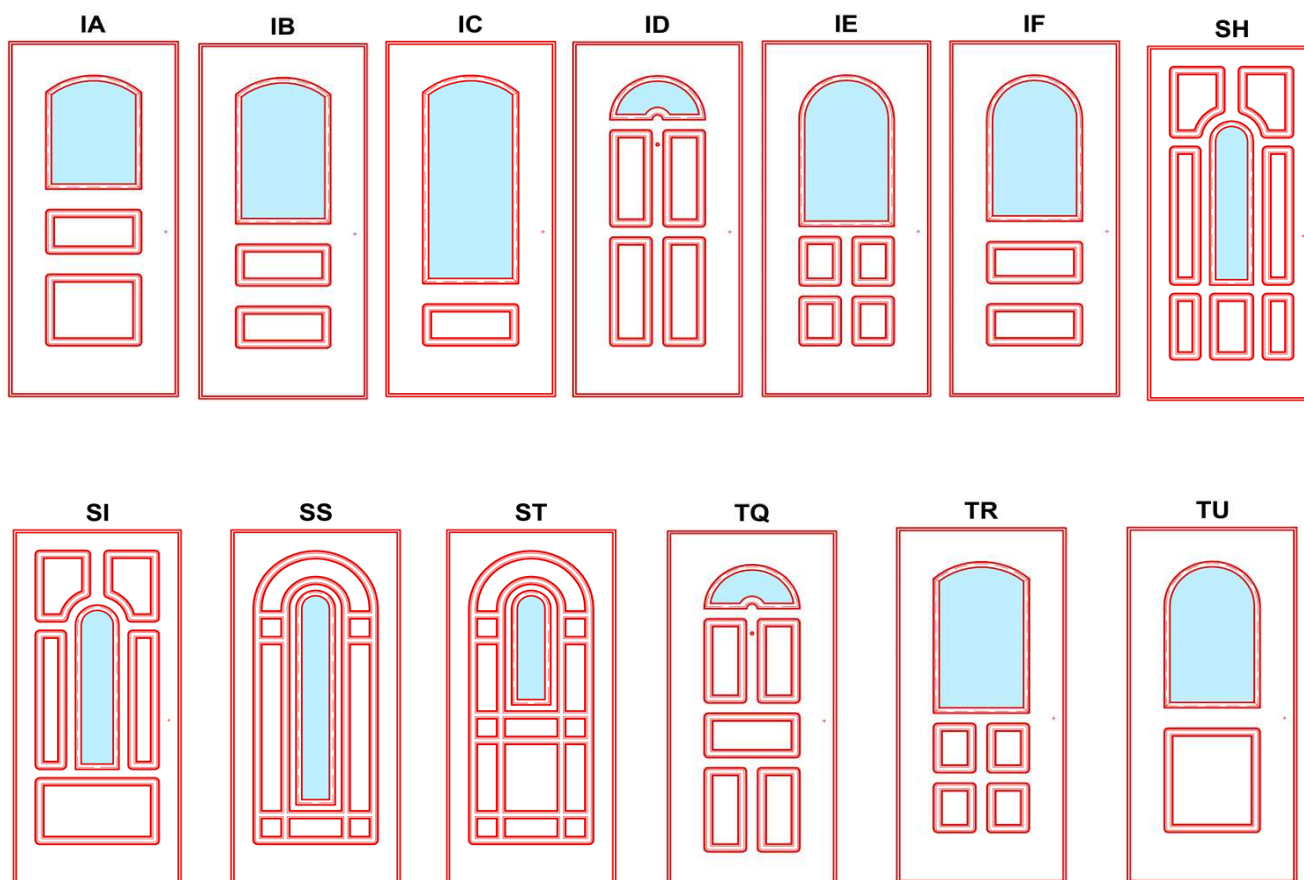
Cornice esterna* ►



* Disegni validi per tutti i modelli in Okoumé con vetro.

RIVESTIMENTI IN MULTISTRATO PER PORTE VETRATE (20 mm)

E' consentita l'installazione esterna, ma al riparo dai raggi del sole



Misura minima della porta per realizzazione con vetro:

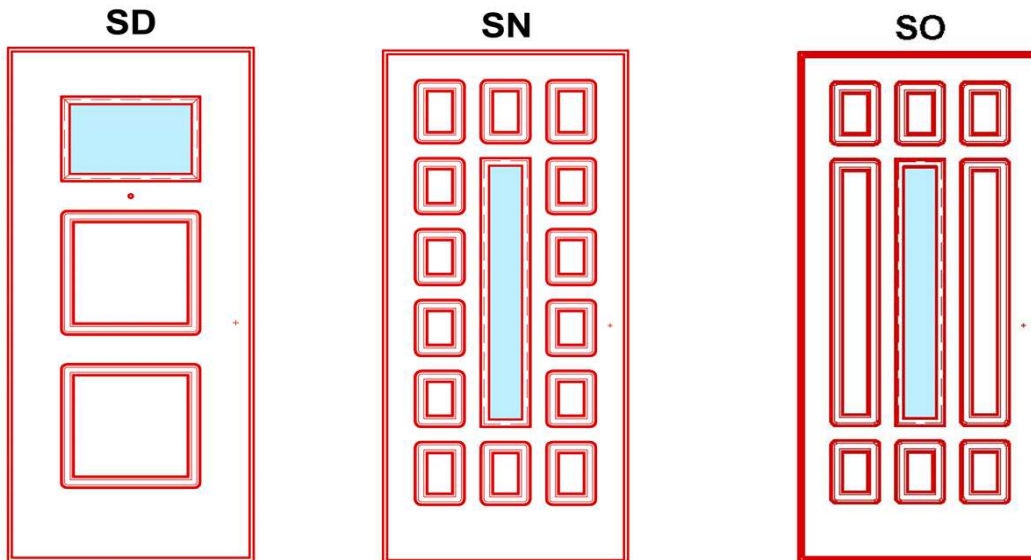
- modelli IA - IB - IC - TU : 800 mm

- modelli ID- IE - IF - SH - SI - SS - ST - TQ - TR : 900 mm

COLORE	1 ANTA				2 ANTE			
	ESTERNO		INTERNO		ESTERNO		INTERNO	
	STD	FUORI MISURA	STD	FUORI MISURA	STD	FUORI MISURA	STD	FUORI MISURA
Tanganika 04 (cod.0011)	1.436,68	1.795,84	1.457,93	1.814,22	2.442,33	3.052,91	2.487,53	3.093,22
Tanganika 05 (cod.0012)	1.436,68	1.795,84	1.457,93	1.814,22	2.442,33	3.052,91	2.487,53	3.093,22
Tanganika 06 (cod.0013)	1.436,68	1.795,84	1.457,93	1.814,22	2.442,33	3.052,91	2.487,53	3.093,22
Douglas naturale (cod.0021)	1.536,99	1.921,25	1.557,45	1.938,63	2.612,89	3.266,11	2.656,71	3.304,71
Douglas tinto noce (cod.0022)	1.536,99	1.921,25	1.557,45	1.938,63	2.612,89	3.266,11	2.656,71	3.304,71
Mogano (cod. 0031)	1.436,68	1.795,84	1.457,93	1.814,22	2.442,33	3.052,91	2.487,53	3.093,22
Noce naz. bicolore (cod.0051)	1.517,88	1.897,35	1.538,49	1.914,93	2.580,40	3.225,50	2.624,48	3.264,42
Pino naturale (cod 0061)	1.465,34	1.831,66	1.486,36	1.849,76	2.491,06	3.113,83	2.535,87	3.153,65
Pino tinto noce (cod 0062)	1.465,34	1.831,66	1.486,36	1.849,76	2.491,06	3.113,83	2.535,87	3.153,65
Rovere tinto noce (cod 0072)	1.479,66	1.849,58	1.500,57	1.867,54	2.515,43	3.144,29	2.560,04	3.183,87
Rovere naturale (cod. 0071)	1.479,66	1.849,58	1.500,57	1.867,54	2.515,43	3.144,29	2.560,04	3.183,87

RIVESTIMENTI IN MULTISTRATO PER PORTE VETRATE (20 mm)

E' consentita l'installazione esterna, ma al riparo dai raggi del sole

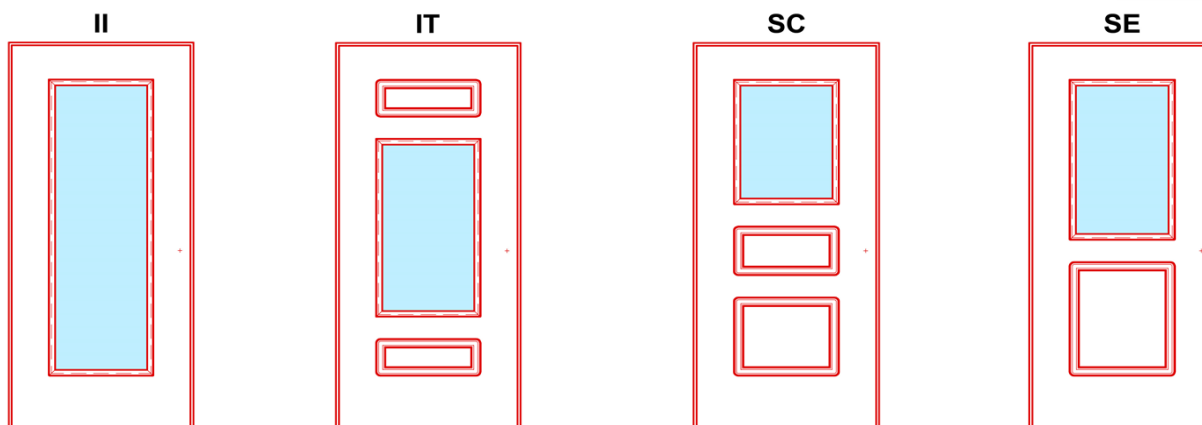


Misura minima della porta per realizzazione con vetro: - modello SD : 800 mm
- modelli SN - SO : 900 mm

COLORE	1 ANTA				2 ANTE			
	ESTERNO		INTERNO		ESTERNO		INTERNO	
	STD	FUORI MISURA	STD	FUORI MISURA	STD	FUORI MISURA	STD	FUORI MISURA
Tanganika 04 (cod.0011)	1.293,35	1.616,66	1.315,75	1.636,49	2.198,68	2.748,34	2.245,83	2.791,09
Tanganika 05 (cod.0012)	1.293,35	1.616,66	1.315,75	1.636,49	2.198,68	2.748,34	2.245,83	2.791,09
Tanganika 06 (cod.0013)	1.293,35	1.616,66	1.315,75	1.636,49	2.198,68	2.748,34	2.245,83	2.791,09
Douglas naturale (cod.0021)	1.393,66	1.742,08	1.415,27	1.760,90	2.369,24	2.961,54	2.415,02	3.002,59
Douglas tinto noce (cod.0022)	1.393,66	1.742,08	1.415,27	1.760,90	2.369,24	2.961,54	2.415,02	3.002,59
Mogano (cod. 0031)	1.293,35	1.616,66	1.315,75	1.636,49	2.198,68	2.748,34	2.245,83	2.791,09
Noce naz. bicolore (cod.0051)	1.374,55	1.718,20	1.396,31	1.737,20	2.580,40	2.920,93	2.624,48	2.962,30
Pino naturale (cod. 0061)	1.322,01	1.652,51	1.344,18	1.672,04	2.247,40	2.809,26	2.294,16	2.851,53
Pino tinto noce (cod. 0062)	1.322,01	1.652,51	1.344,18	1.672,04	2.247,40	2.809,26	2.294,16	2.851,53
Rovere tinto noce (cod. 0072)	1.336,34	1.670,43	1.358,40	1.689,81	2.271,78	2.839,71	2.318,34	2.881,72
Rovere naturale (cod. 0071)	1.336,34	1.670,43	1.358,40	1.689,81	2.271,78	2.839,71	2.318,34	2.881,72

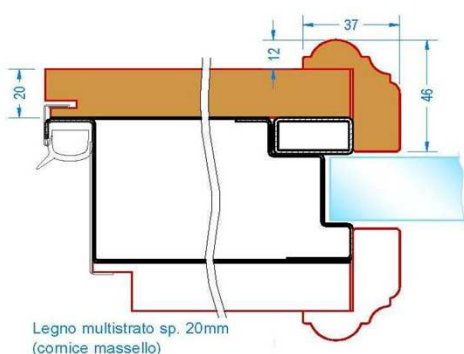
RIVESTIMENTI IN MULTISTRATO PER PORTE VETRATE (20 mm)

E' consentita l'installazione esterna, ma al riparo dai raggi del sole



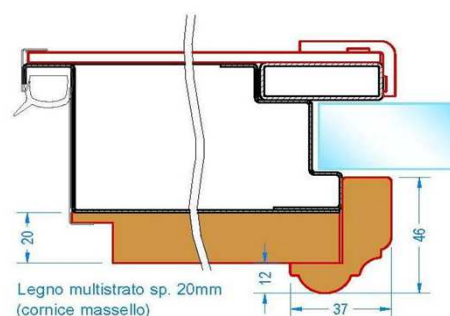
Misura minima della porta per realizzazione con vetro: 800 mm.

COLORE	1 ANTA				2 ANTE			
	ESTERNO		INTERNO		ESTERNO		INTERNO	
	STD	FUORI MISURA	STD	FUORI MISURA	STD	FUORI MISURA	STD	FUORI MISURA
Tanganika 04 (cod.0011)	1.197,80	1.497,24	1.220,97	1.518,01	2.036,24	2.545,30	2.084,69	2.589,67
Tanganika 05 (cod.0012)	1.197,80	1.497,24	1.220,97	1.518,01	2.036,24	2.545,30	2.084,69	2.589,67
Tanganika 06 (cod.0013)	1.197,80	1.497,24	1.220,97	1.518,01	2.036,24	2.545,30	2.084,69	2.589,67
Douglas naturale (cod.0021)	1.298,11	1.622,65	1.320,49	1.642,42	2.206,80	2.758,50	2.253,89	2.801,16
Douglas tinto noce (cod.0022)	1.298,11	1.622,65	1.320,49	1.642,42	2.206,80	2.758,50	2.253,89	2.801,16
Mogano (cod. 0031)	1.197,80	1.497,24	1.220,97	1.518,01	2.036,24	2.545,30	2.084,69	2.589,67
Noce naz. bicolore (cod.0051)	1.279,00	1.598,75	1.585,96	1.618,72	2.174,31	2.717,89	2.221,66	2.760,88
Pino naturale (cod. 0061)	1.226,46	1.533,06	1.249,40	1.553,56	2.084,96	2.606,21	2.133,02	2.650,10
Pino tinto noce (cod. 0062)	1.226,46	1.533,06	1.249,40	1.553,56	2.084,96	2.606,21	2.133,02	2.650,10
Rovere tinto noce (cod. 0072)	1.240,79	1.550,98	1.263,61	1.867,54	2.109,34	2.636,68	2.157,20	2.680,32
Rovere naturale (cod. 0071)	1.240,79	1.550,98	1.263,61	1.867,54	2.109,34	2.636,68	2.157,20	2.680,32



◀ Cornice interna*

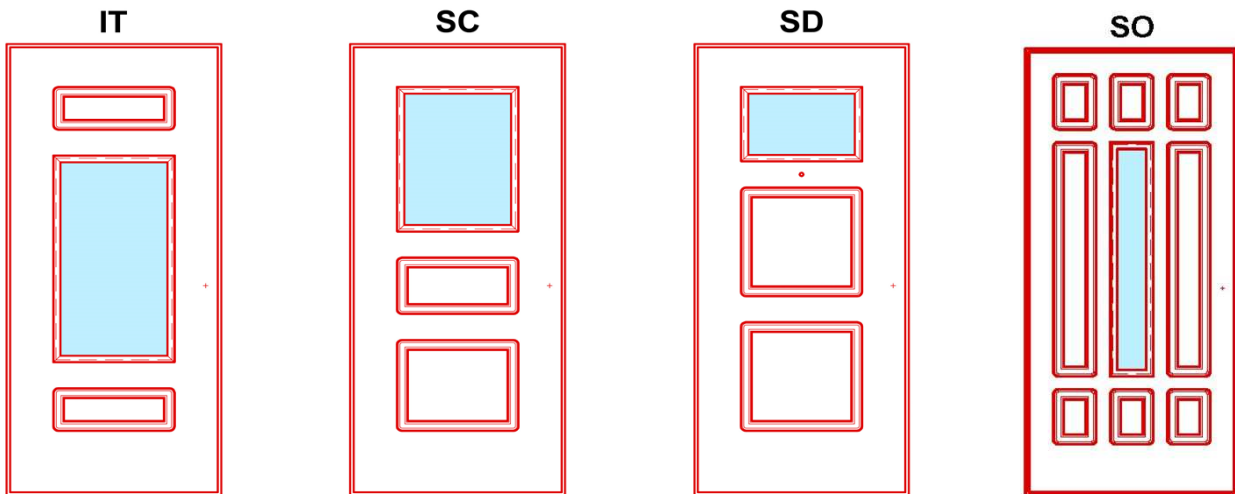
Cornice esterna* ▶



* Disegni validi per tutti i modelli in Multistrato con vetro.

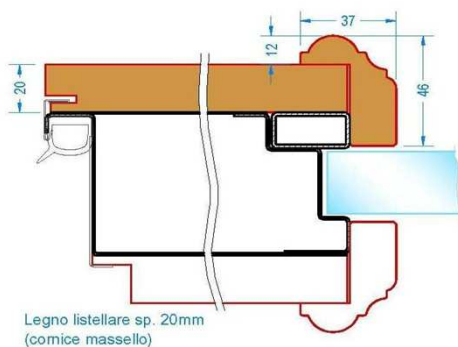
RIVESTIMENTI IN LISTELLARE PER PORTE VETRATE (20 mm)

E' consentita l'installazione esterna, ma al riparo dai raggi del sole



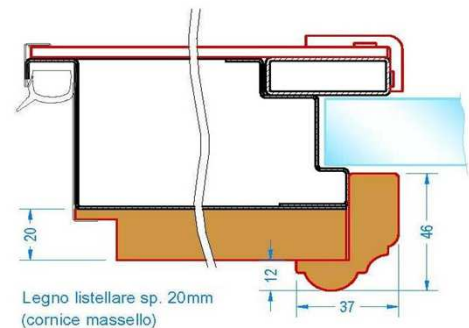
Misura minima della porta per realizzazione con vetro: - modelli IT - SC - SD : 800 mm
- modello SO : 900 mm

COLORE	1 ANTA				2 ANTE			
	ESTERNO		INTERNO		ESTERNO		INTERNO	
	STD	EXTRA / FM	STD	EXTRA / FM	STD	EXTRA / FM	STD	EXTRA / FM
Rovere naturale (0071)	1.679,60	1.903,20	1.698,92	1.920,74	2.588,30	2.979,60	2.632,33	3.020,50
Rovere tinto (0072)	1.705,60	1.939,60	1.724,72	1.956,84	2.633,80	3.043,30	2.677,47	3.083,69
Castagno (cod. 0043)	1.866,80	2.022,80	1.884,63	2.039,38	2.915,90	3.188,90	2.957,31	3.228,13
Okoumè tinto noce 05 (0012)	1.580,80	1.716,00	1.600,91	1.735,03	2.415,40	2.652,00	2.695,52	2.695,52
tinto noce 06 (0013)	1.580,80	1.716,00	1.600,91	1.735,03	2.415,40	2.652,00	2.695,52	2.695,52
tinto ciliegio (0023)	1.580,80	1.716,00	1.600,91	1.735,03	2.415,40	2.652,00	2.695,52	2.695,52
tinto mogano (0031)	1.580,80	1.716,00	1.600,91	1.735,03	2.415,40	2.652,00	2.695,52	2.695,52
Okoumè laccato RAL 6005-6009-5003-6021-3011	1.628,70	1.768,00	1.648,97	1.786,62	2.488,20	2.743,00	2.785,80	2.785,80



← Cornice interna*

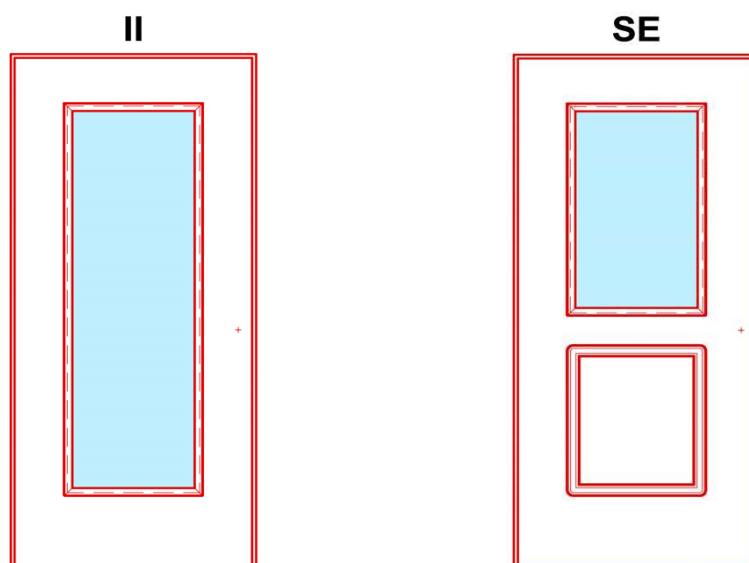
Cornice esterna* →



* Disegni validi per tutti i modelli in Listellare con vetro.

RIVESTIMENTI IN LISTELLARE PER PORTE VETRATE (20 mm)

E' consentita l'installazione esterna, ma al riparo dai raggi del sole

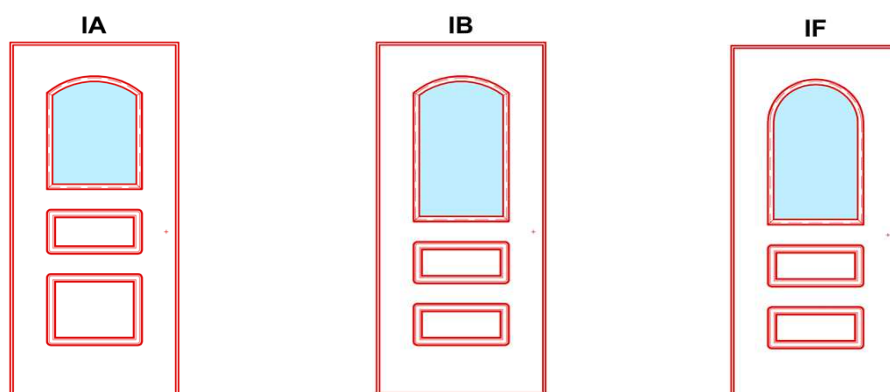


Misura minima della porta per realizzazione con vetro: 800 mm.

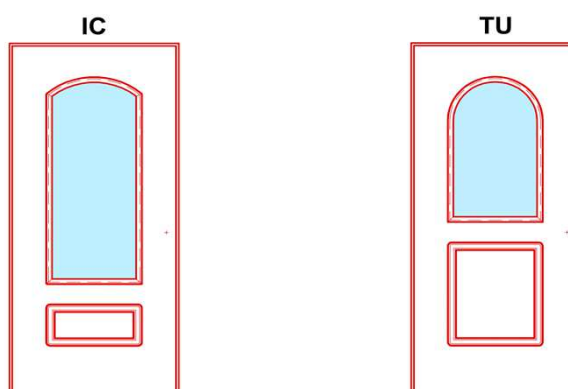
COLORE	1 ANTA				2 ANTE			
	ESTERNO		INTERNO		ESTERNO		INTERNO	
	STD	EXTRA / FM	STD	EXTRA / FM	STD	EXTRA / FM	STD	EXTRA / FM
Rovere naturale (0071)	1.627,60	1.903,20	1.647,34	1.920,74	2.497,30	2.979,60	2.542,06	3.020,50
Rovere tinto (0072)	1.653,60	1.939,60	1.673,13	1.956,84	2.542,80	3.043,30	2.587,20	3.083,69
Castagno (cod. 0043)	1.700,40	2.022,80	1.719,56	2.039,38	2.624,70	3.188,90	2.668,44	3.228,13
Okoumè tinto noce 05 (0012)	1.409,20	1.716,00	1.430,69	1.735,03	2.115,10	2.652,00	2.162,92	2.695,52
tinto noce 06 (0013)	1.409,20	1.716,00	1.430,69	1.735,03	2.115,10	2.652,00	2.162,92	2.695,52
tinto ciliegio (0023)	1.409,20	1.716,00	1.430,69	1.735,03	2.115,10	2.652,00	2.162,92	2.695,52
tinto mogano (0031)	1.409,20	1.716,00	1.430,69	1.735,03	2.115,10	2.652,00	2.162,92	2.695,52
Okoumè laccato RAL 6005-6009-5003-6021-3011	1.466,40	1.768,00	1.487,43	1.786,62	2.215,20	2.743,00	2.262,22	2.785,80

RIVESTIMENTI IN LISTELLARE PER PORTE VETRATE (20 mm)

E' consentita l'installazione esterna, ma al riparo dai raggi del sole



COLORE	1 ANTA				2 ANTE			
	ESTERNO		INTERNO		ESTERNO		INTERNO	
	STD	EXTRA / FM	STD	EXTRA / FM	STD	EXTRA / FM	STD	EXTRA / FM
Rovere naturale (0071)	2.033,20	2.579,20	2.049,70	2.591,33	3.207,10	4.162,60	3.246,18	4.191,04
Rovere tinto (0072)	2.059,20	2.615,60	2.075,49	2.627,44	3.252,60	4.226,30	3.291,32	4.257,23
Castagno (cod. 0043)	2.189,20	2.792,40	2.204,45	2.802,82	3.480,10	4.535,70	3.517,00	4.564,15
Okoumè tinto noce 05 (0012)	1.866,80	2.355,60	1.884,63	2.369,52	2.915,90	3.771,30	2.957,31	3.805,87
tinto noce 06 (0013)	1.866,80	2.355,60	1.884,63	2.369,52	2.915,90	3.771,30	2.957,31	3.805,87
tinto ciliegio (0023)	1.866,80	2.355,60	1.884,63	2.369,52	2.915,90	3.771,30	2.957,31	3.805,87
tinto mogano (0031)	1.866,80	2.355,60	1.884,63	2.369,52	2.915,90	3.771,30	2.957,31	3.805,87
Okoumè laccato RAL 6005-6009-5003-6021-3011	1.924,00	2.433,60	1.941,37	2.446,89	3.016,00	3.907,80	3.056,61	3.941,28




COLORE	1 ANTA				2 ANTE			
	ESTERNO		INTERNO		ESTERNO		INTERNO	
	STD	EXTRA / FM	STD	EXTRA / FM	STD	EXTRA / FM	STD	EXTRA / FM
Rovere naturale (0071)	1.960,40	2.298,40	1.977,48	2.312,77	3.079,70	3.671,20	3.119,80	3.706,57
Rovere tinto (0072)	1.986,40	2.334,80	2.003,27	2.348,88	3.125,20	3.734,90	3.164,94	3.769,76
Castagno (cod. 0043)	2.002,00	2.366,00	2.018,74	2.379,83	3.152,50	3.789,50	3.192,02	3.823,92
Okoumè tinto noce 05 (0012)	1.700,40	2.064,40	1.719,56	2.080,65	2.624,70	3.261,70	2.668,44	3.300,35
tinto noce 06 (0013)	1.700,40	2.064,40	1.719,56	2.080,65	2.624,70	3.261,70	2.668,44	3.300,35
tinto ciliegio (0023)	1.700,40	2.064,40	1.719,56	2.080,65	2.624,70	3.261,70	2.668,44	3.300,35
tinto mogano (0031)	1.700,40	2.064,40	1.719,56	2.080,65	2.624,70	3.261,70	2.668,44	3.300,35
Okoumè laccato RAL 6005-6009-5003-6021-3011	1.752,40	2.126,80	1.771,14	2.142,55	2.715,70	3.370,90	2.758,71	3.408,67


Misura minima della porta per realizzazione con vetro: 800 mm.

RIVESTIMENTI IN LISTELLARE PER PORTE VETRATE (20 mm)

E' consentita l'installazione esterna, ma al riparo dai raggi del sole



COLORE	1 ANTA				2 ANTE			
	ESTERNO		INTERNO		ESTERNO		INTERNO	
	STD	EXTRA / FM	STD	EXTRA / FM	STD	EXTRA / FM	STD	EXTRA / FM
Rovere naturale (0071)	2.308,80	2.953,60	2.323,09	2.962,73	3.689,40	4.817,80	3.724,63	4.844,00
Rovere tinto (0072)	2.334,80	2.990,00	2.348,88	2.998,84	3.734,90	4.881,50	3.769,76	4.907,19
Castagno (cod. 0043)	2.464,80	3.161,60	2.477,84	3.169,07	3.962,40	5.181,80	3.995,44	5.205,09
Okoumè tinto noce 05 (0012)	2.142,40	2.730,00	2.158,02	2.740,92	3.398,20	4.426,50	3.435,75	4.455,83
tinto noce 06 (0013)	2.142,40	2.730,00	2.158,02	2.740,92	3.398,20	4.426,50	3.435,75	4.455,83
tinto ciliegio (0023)	2.142,40	2.730,00	2.158,02	2.740,92	3.398,20	4.426,50	3.435,75	4.455,83
tinto mogano (0031)	2.142,40	2.730,00	2.158,02	2.740,92	3.398,20	4.426,50	3.435,75	4.455,83
Okoumè laccato RAL 6005-6009-5003-6021-3011	2.199,60	2.810,00	2.214,76	2.818,30	3.498,30	4.563,00	3.535,05	4.591,24



COLORE	1 ANTA				2 ANTE			
	ESTERNO		INTERNO		ESTERNO		INTERNO	
	STD	EXTRA / FM	STD	EXTRA / FM	STD	EXTRA / FM	STD	EXTRA / FM
Rovere naturale (0071)	2.776,80	3.582,80	2.787,35	3.586,90	4.508,40	5.918,20	4.537,07	5.936,29
Rovere tinto (0072)	2.802,80	3.619,20	2.813,14	3.623,01	4.553,90	5.982,60	4.582,21	5.999,48
Castagno (cod. 0043)	2.932,80	3.796,00	2.942,10	3.798,39	4.781,40	6.292,00	4.807,89	6.306,40
Okoumè tinto noce 05 (0012)	2.610,40	3.359,20	2.622,28	3.365,09	4.217,20	5.527,60	4.248,20	5.548,12
tinto noce 06 (0013)	2.610,40	3.359,20	2.622,28	3.365,09	4.217,20	5.527,60	4.248,20	5.548,12
tinto ciliegio (0023)	2.610,40	3.359,20	2.622,28	3.365,09	4.217,20	5.527,60	4.248,20	5.548,12
tinto mogano (0031)	2.610,40	3.359,20	2.622,28	3.365,09	4.217,20	5.527,60	4.248,20	5.548,12
Okoumè laccato RAL 6005-6009-5003-6021-3011	2.667,60	3.437,20	2.679,02	3.442,46	4.317,30	5.664,10	4.347,50	5.683,53

Misura minima della porta per realizzazione con vetro: 900 mm.