

# LINEA SICUREZZA INGRESSI

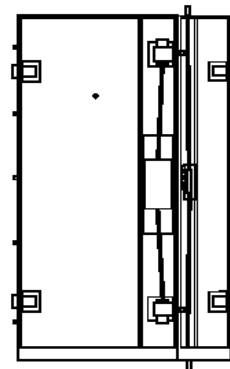
LINEA OPENTECH - 2 ANTE

**Revisione 19 Marzo 2024**

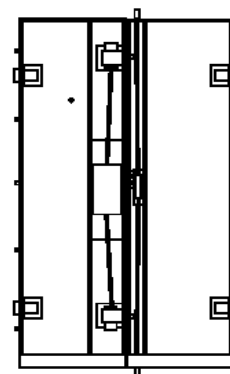
# LINEA OPENTECH - 2 ANTE

	<b>Standard (1)</b> 800+300/400 X 2000-2100 850+300 X 2000-2100 900+300 X 2000-2100	<b>Fuori Misura (2)</b> L. X+300 o X+400 H. da 2000 a 2300 di 10 mm in 10 mm
Porta Blindata	<b>3.614,44</b>	<b>3.798,30</b>
Cilindro	<b>50,00</b>	<b>50,00</b>
Controtelaio	<b>200,01</b>	<b>200,01</b>
Rivestimento Esterno Melaminico	<b>140,00</b>	<b>173,00</b>
Rivestimento Interno Melaminico	<b>220,00</b>	<b>253,00</b>
Maniglia interna bronzata	<b>33,69</b>	<b>33,69</b>
Maniglia esterna bronzata	<b>26,88</b>	<b>26,88</b>
<b>Porta Completa (*)</b>	<b>4.285,02</b>	<b>4.534,88</b>
<b>Porta Predisposta per rivestimenti</b>	<b>4.109,04</b>	<b>4.292,90</b>
	<b>Fuori Misura (3)</b> L. da 1000 a 1400 (X+Y) H. da 1900 a 2300 di 10 mm in 10 mm	<b>Simmetrica (4)</b> L. da 1000 a 2000 H. da 1900 a 2300 di 10 mm in 10 mm
Porta Blindata	<b>4.215,93</b>	<b>3.957,71</b>
Cilindro	<b>50,00</b>	<b>50,00</b>
Controtelaio	<b>200,01</b>	<b>200,01</b>
Rivestimento Esterno Melaminico	<b>173,00</b>	<b>173,00</b>
Rivestimento Interno Melaminico	<b>253,00</b>	<b>253,00</b>
Maniglia interna bronzata	<b>33,69</b>	<b>33,69</b>
Maniglia esterna bronzata	<b>26,88</b>	<b>26,88</b>
<b>Porta Completa (*)</b>	<b>4.952,51</b>	<b>4.694,29</b>
<b>Porta Predisposta per rivestimenti</b>	<b>4.710,53</b>	<b>4.452,31</b>

Ante asimmetriche - Sol.1 - 2 - 3



Ante simmetriche Sol. 4



(2) Larghezza anta mobile: min 700 max 1000. Anta fissa da 300 o 400

(3) Larghezza anta mobile: max 1000. Anta fissa da 300 o 400. E' possibile raggiungere in altezza la quota massima di 2450 con l'aggiunta obbligatoria della terza cerniera e con la maggiorazione del 20% sul costo totale della porta fuori misura. I rivesti

(4) Larghezza anta mobile: max 1000. E' possibile raggiungere in altezza la quota

## EQUIPAGGIAMENTO DI SERIE (\*)

Rivestimento interno ed esterno a scelta tra i melaminici di serie (protetti da pellicola termoretraibile) fino ad altezza massima di 2450 mm.: Tang.04 - Tang. 05 - Ciliegio - Mogano - Noce Nazionale - Bianco Ral 9010.

Serratura ELETTROMECCANICA (apertura con chiavi-combinazione-card-transponder)

Guscio di protezione in lamiera 30/10 a difesa del lato serratura

Piastra in manganese antitrapano a protezione dei meccanismi interni della serratura

Nucleo con chiave a cilindro europeo 1 chiave da cantiere più 5 definitive con card di sicurezza

Finiture in alluminio bronzato (maniglia interna, pomolo fisso esterno, placche)

Chiusura interna con chiave

Battente costituito da doppia lamiera zincata (spessore tot. 16/10) con cinque rostri fissi nel lato cerniera

Iniezione, tra le due lamiere, di poliuretano espanso

Guarnizione sui tre lati del battente della porta in gomma tubolare di colore nero e guarnizione sui tre lati del telaio di colore marrone e piedini per telaio di colore marrone

Carenatura perimetrale in lamiera plastificata di colore marrone

Boccole di finitura per l'uscita deviatori sulla porta di colore marrone

Boccole di finitura per l'ingresso dei deviatori e rostri nel telaio

Coppie di cerniere regolabili su tre assi con cappuccio copri cerniera di colore marrone e copridadi.

Controtelaio in lamiera 20/10 con trattamento di cataforesi

Telaio in lamiera 20/10 verniciato con polveri epossidiche marrone RAL 8017

Barra antispiffero o battuta inferiore da 18 mm contro soglia

Otto viti di fissaggio del telaio al controtelaio e copriviti

## VARIANTI

45101/B Maniglia interna - esterna passante (viene eliminato il pomolo esterno fisso)

SUP25 Maniglia interna - pomolo esterno girevole (viene eliminato il pomolo esterno fisso)

**SUP10 Porta con apertura a tirare**

**78,02**

## EXTRA

CODICE	DESCRIZIONE	PREZZO
<b>FINITURA BATTENTE</b>		
-	Soglia a pavimento per porte con barra antispiffero	<b>300,00</b>
-	Soglia per telaio a taglio termico (solo per controtelai ad acqua)	<b>364,00</b>
KITEST/8017	Kit predisposizione Rivestimento Esterno	<b>87,76</b>
KITINT/8017	Kit predisposizione Rivestimento interno con cornici Marrone 8017	<b>146,26</b>
KITINT/...	Kit predisposizione Rivestimento interno con cornici colore optional: Grigio 7042 - Nero 9005 - Bianco 9010	<b>183,02</b>
COPCER/...	Copri cerniera + copridadi colori optional (kit completi): Ottone - Bianco 9010 - Nero 9005 - Verde 6005	<b>33,56</b>
CR1/...	Supplemento cornici interne ferma-pannello in lamiera plastificata colori 9010 e 7042	<b>78,00</b>
	Supplemento cornici interne ferma-pannello in lamiera verniciata colori RAL 9005	<b>128,26</b>
CR1/RAL	Supplemento cornici interne ferma-pannello in lamiera verniciate in RAL a campione.	<b>326,58</b>
KITM..../9010	Supplemento carenature perimetrali in lamiera plastificata colori 9010 e 7042	<b>78,00</b>
	Supplemento carenature perimetrali in lamiera verniciata colori RAL 9005-9006-1013	<b>128,26</b>
KITM..../RAL	Supplemento carenature perimetrali in lamiera, verniciate in RAL a campione.	<b>326,58</b>
<b>MANIGLIERIA</b>		
KITPLAITA/EST/OT	Kit maniglia esterna in alluminio Ottonato	<b>44,68</b>
KITPLAITA/INT/OT	Kit maniglia interna in alluminio Ottonato	<b>57,95</b>
KITPLAITA/EST/...	Kit maniglia esterna cromo F9 - Bronzo - Argento	<b>26,88</b>
KITPLAITA/INT/...	Kit maniglia interna cromo F9 - Bronzo - Argento	<b>33,69</b>
QUADRAEST/A	Kit maniglia esterna Quadra Argento	<b>49,44</b>
QUADRAINT/A	Kit maniglia interna Quadra Argento	<b>67,59</b>
QUADRAEST/CS	Kit maniglia esterna Quadra Cromo Satinata / Nera	<b>61,35</b>
QUADRAINT/CS	Kit maniglia interna Quadra Cromo Satinata / Nera	<b>86,64</b>
QUADRAEST/CL	Kit maniglia esterna Quadra Cromo Lucida	<b>61,35</b>
QUADRAINT/CL	Kit maniglia interna Quadra Cromo Lucida	<b>86,64</b>
QUADRAEST/O	Kit maniglia esterna Quadra Ottone lucido	<b>61,35</b>
QUADRAINT/O	Kit maniglia interna Quadra Ottone lucido	<b>86,64</b>
	Maniglione in acciaio inox satinato da L=400 mm Tondo/Quadro	<b>162,84</b>
	Maniglione in acciaio inox satinato da L=1000 mm Tondo/Quadro	<b>220,68</b>
	Maniglione in acciaio inox satinato da L=1800 mm Tondo/Quadro	<b>297,79</b>
	Maniglione steel 113 Argento	<b>99,23</b>

(1) Per quantità superiori a 5, è previsto uno sconto del 20% sul prezzo unitario di listino. Tuttavia DI.BI. Porte Blindate non risponde di eventuali danni provocati da rotture durante i processi di lavorazione.


\*\* Disponibile solo in assenza di chiusura di servizio.

# EXTRA

CODICE	DESCRIZIONE	PREZZO
<b>TELAIO E CONTROTELAIO</b>		
CT(xxx)/M	Controtelaio Tipo "2" per porte standard (xxx misure)**	305,10
CTE02/M	Controtelaio Tipo "2" per porte fuori misura**	361,60
SUP02	Supplemento per telaio e controtelaio per aletta schiacciata	203,04
SUP04	Supplemento per adeguamento porta con controtelaio della concorrenza	122,20
CORCT/2	Mostrine interne copri-telaio (sppecificare l'essenza)	139,70
SUPT9010/2	Verniciatura del telaio nei colori RAL Bianco	65,89
SUPT9005/2	Verniciatura del telaio nei colori RAL Nero 9005	65,89
SUPT9006/2	Verniciatura del telaio nei colori RAL Grigio 9006	65,89
SUPTME/...	Mostrina Copritelaio Esterna in melaminico (colori standard)	151,20
SUPTMI/...	Mostrina Copritelaio Interna in melaminico (colori standard)	151,20
SUPTME/...	Mostrina Copritelaio Esterna laccata ral a scelta	302,40
SUPTMI/...	Mostrina Copritelaio Interna laccata ral a scelta	302,40
SUPTME/...	Mostrina Copritelaio Esterna in Polimerico per Esterno, colori standard	302,40
<b>SERRATURA - CILINDRI - PARTI MECCANICHE</b>		
41117/LID/LETTORE	Lettole Impronte EKEY	1.496,88
41135/BNIMP	IMPRONTA INCASSO BATTERIA CR.SAT	499,00
41135/BNIMP	IMPRONTA INCASSO BATTERIA COL. NERA	499,00
41135/BNTAST	TASTIERA INCASSO BATTERIA CR.SAT	390,00
41135/BNTASTN	TASTIERA INCASSO BATTERIA COL.NERA	390,00
E3131/ICS/1-3	CILINDRO ALTA SICUREZZA EVVA, MOD. ICS CON 3 CHIAVI.PI:4-20mm/PI	197,70
E3131/3KS/1-3	CILINDRO ALTISSIMA SICUREZZA EVVA, MOD. 3KS CON 3 CHIAVI.PI:4-2C	258,30
E3146/ICS/1-3	CILINDRO ALTA SICUREZZA EVVA, MOD. ICS CON 3 CHIAVI.PI:4-20mm/PI	264,10
E3146/3KS/1-3	CILINDRO ALTISSIMA SICUREZZA EVVA, MOD. 3KS CON 3 CHIAVI.PI:4-2C	300,05
SUP12/ICS	CHIAVE AGGIUNTIVA PER CILINDRO EVVA ICS	51,71
SUP12/3KS	CHIAVE AGGIUNTIVA PER CILINDRO EVVA 3KS	51,71
SUPCARE	ASSICURAZIONE PER CILINDRO EVVA ICS O 3KS	24,95
SUP20	Masterizzazione dei cilindri europei	A PREV.
SUP21	Masterizzazioni speciali ( KA - A apre B - MK - GMK - CC)	A PREV.
SKITDEV/DX	Deviatore doppio porta destra*	44,12
SKITDEV/SX	Deviatore doppio porta sinistra*	44,12
3CER/R	Terza cerniera tipo regolabile	455,80
<b>DEFENDER MAGNETICO "KEY PROTECTOR"</b>		
45214/MN/A	Kit Defender di sicurezza completo di 2 chiavi codificate e card di codifica - argento	187,20
45214/MN/BR	Kit Defender di sicurezza completo di 2 chiavi codificate e card di codifica - bronzo	187,20
45214/MN/OT	lucido	187,20
45214/MN/CH	Chiavi aggiuntive codificate (prezzo cad.)	41,60



Kit defender "Key Protector" con chiavi e card



Defender aperto



Defender chiuso



Chiavi aggiuntive

\*\* Disponibile solo con pannelli in tranciato.























































