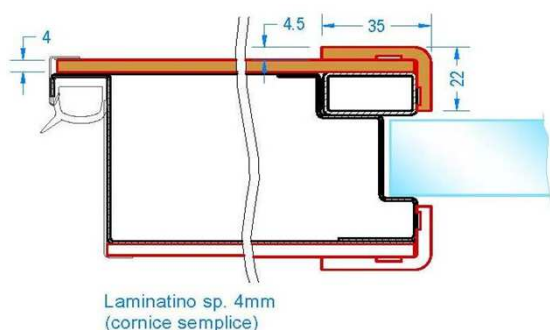
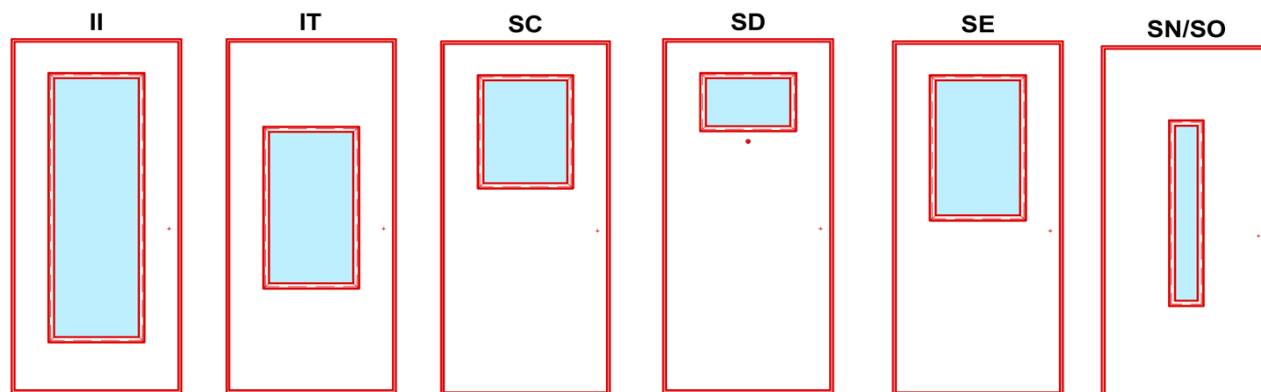


LINEA SICUREZZA
INGRESSI

RIVESTIMENTI PER PORTE VETRATE

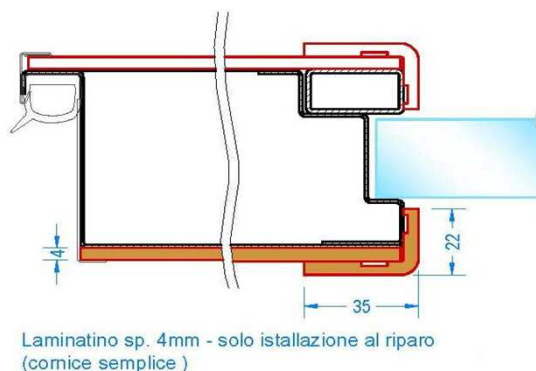
RIVESTIMENTI IN MELAMINICO PER PORTE VETRATE (4 mm)

E' consentita l'installazione interna al riparo dagli agenti atmosferici



← Cornice interna

Cornice esterna ►



Misura minima della porta per realizzazione con vetro: 800 mm.

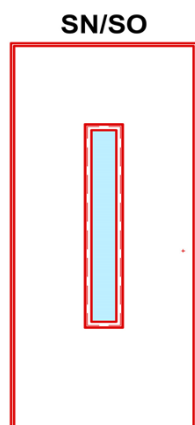
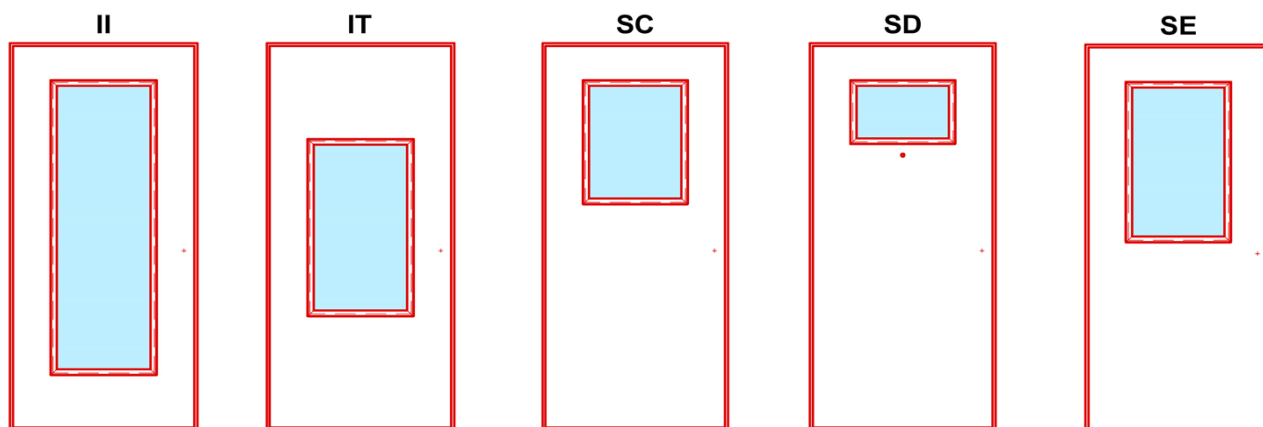
MELAMINICI	UN'ANTA				DUE ANTE			
	ESTERNO		INTERNO		ESTERNO		INTERNO	
	STD.	FUORI MISURA	STD.	FUORI MISURA	STD.	FUORI MISURA	STD.	FUORI MISURA
Tanganica 04	454,34	503,70	486,74	537,35	518,68	617,40	585,74	687,80
Tanganica 05	454,34	503,70	487,74	537,35	518,68	617,40	585,74	687,80
Ciliegio	454,34	503,70	488,74	537,35	518,68	617,40	585,74	687,80
Mogano	454,34	503,70	489,74	537,35	518,68	617,40	585,74	687,80
Noce Nazionale	454,34	503,70	490,74	537,35	518,68	617,40	585,74	687,80
Bianco Ral 9010	454,34	503,70	491,74	537,35	518,68	617,40	585,74	687,80
Rovere Sbiancato	555,75	\	584,06	\	721,50	\	780,47	\
Wengè	555,75	\	584,06	\	721,50	\	780,47	\

RIVESTIMENTI IN POLIMERICO PER PORTE VETRATE (10 mm)

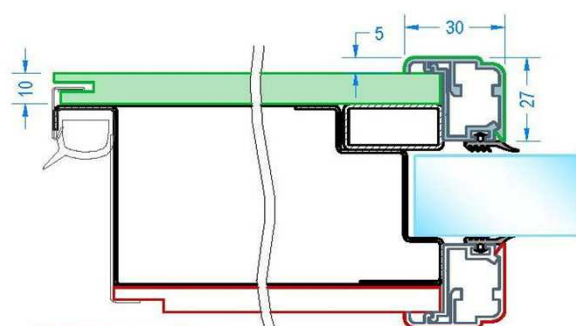
E' consentita l'installazione esterna.



LISCIO

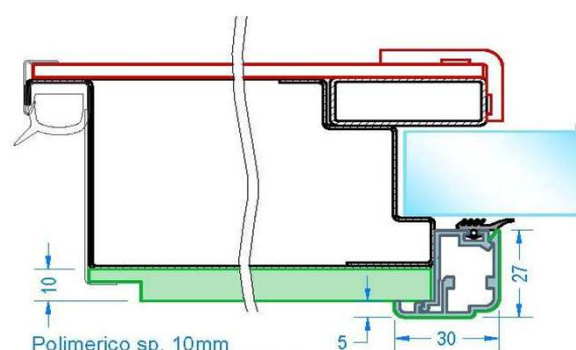


Cornice interna ▶

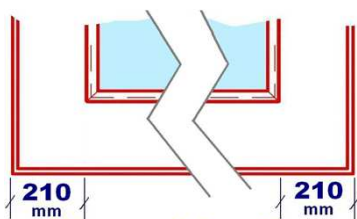


Polimerico sp. 10mm
(cornice alluminio verniciata)

Cornice esterna ▶



Polimerico sp. 10mm
(cornice alluminio verniciata)



Misura minima fissa


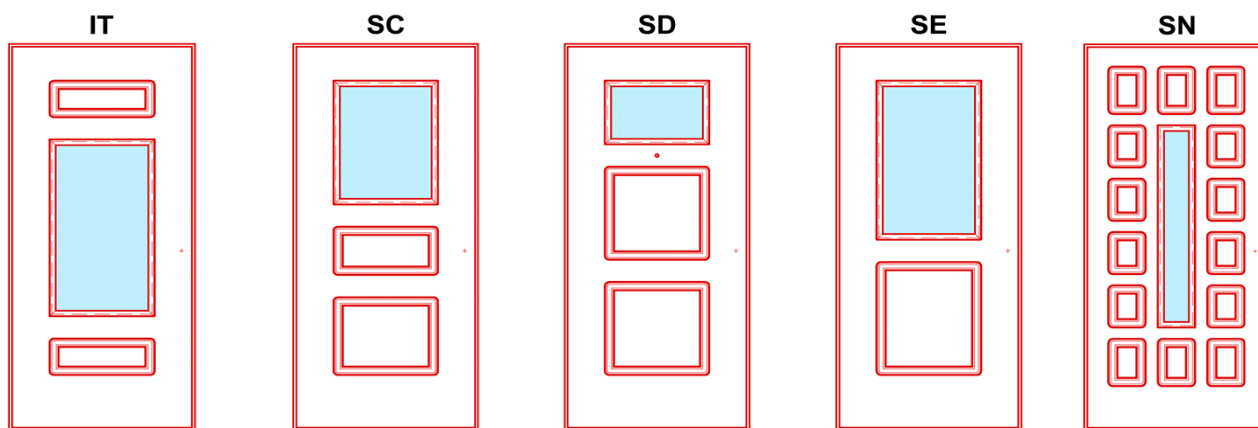
Misura minima della porta per realizzazione con vetro: 800 mm.

RIVESTIMENTI IN POLIMERICO PER PORTE VETRATE (10 mm)

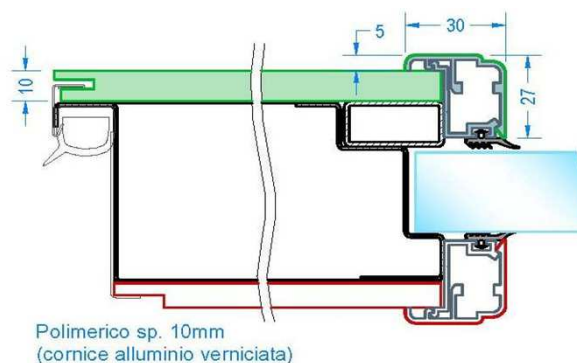
E' consentita l'installazione esterna.



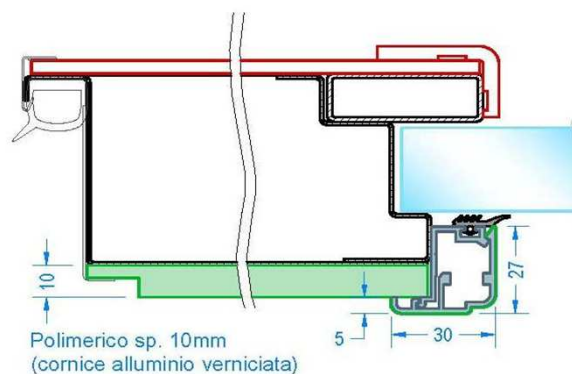
PANTOGRAFATO



Cornice interna ▶



Cornice esterna ▶



Misura minima della porta per realizzazione con vetro:

- modelli IT - SC - SD - SE: 800 mm

- modelli SN - SO: 900 mm

RIVESTIMENTI IN POLIMERICO PER PORTE VETRATE (10 mm)

Misure Standard: fino a larghezza 900 altezza 2100

Fuori misura: larghezza da 901 a 1000 e altezza da 2101 a 2300



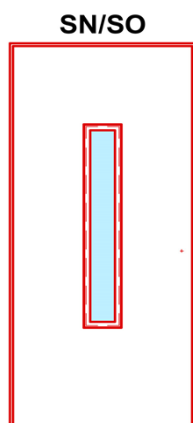
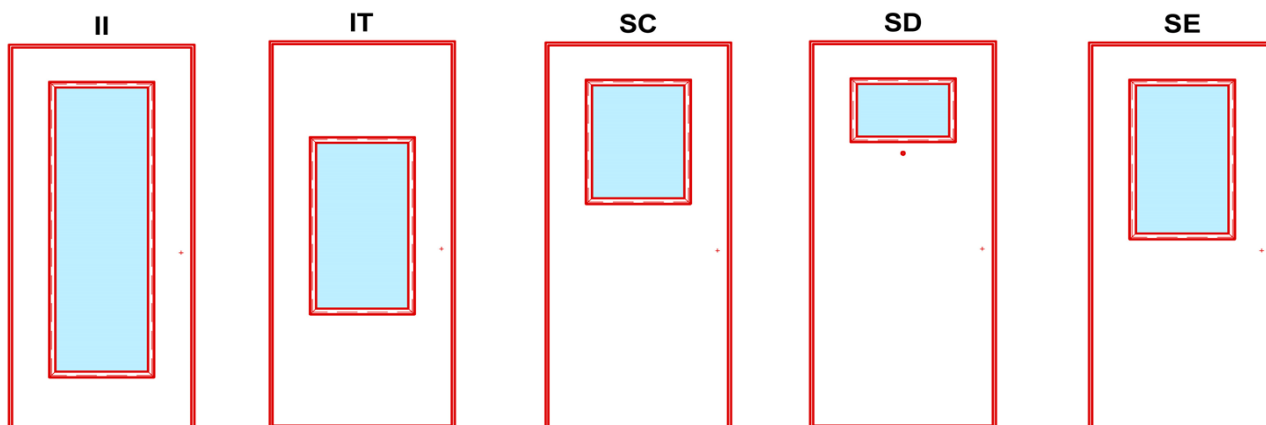
COLORE	POLIMERICO PER ESTERNO							
	1 ANTA				2 ANTE			
	ESTERNO		INTERNO		ESTERNO		INTERNO	
	STANDARD	FUORI MISURA	STANDARD	FUORI MISURA	STANDARD	FUORI MISURA	STANDARD	FUORI MISURA
White (cod. 9152)	872,21	1.016,88	900,26	1.054,30	1.209,74	1.455,68	1.269,34	1.534,08
Cream White (cod. 1379)	872,21	1.016,88	900,26	1.054,30	1.209,74	1.455,68	1.269,34	1.534,08
Brown Marron (cod. 8099)	872,21	1.016,88	900,26	1.054,30	1.209,74	1.455,68	1.269,34	1.534,08
Golden Oak (cod. 2178)	872,21	1.016,88	900,26	1.054,30	1.209,74	1.455,68	1.269,34	1.534,08
Moss Green (cod. 0445)	872,21	1.016,88	900,26	1.054,30	1.209,74	1.455,68	1.269,34	1.534,08
Dark Green (cod. 6125)	872,21	1.016,88	900,26	1.054,30	1.209,74	1.455,68	1.269,34	1.534,08
Dark Red (cod. 0561)	872,21	1.016,88	900,26	1.054,30	1.209,74	1.455,68	1.269,34	1.534,08
Grey (cod. 7016)	872,21	1.016,88	900,26	1.054,30	1.209,74	1.455,68	1.269,34	1.534,08
Noce Gold (cod. 0074)	872,21	1.016,88	900,26	1.054,30	1.209,74	1.455,68	1.269,34	1.534,08
Ral 9010	872,21	1.016,88	900,26	1.054,30	1.209,74	1.455,68	1.269,34	1.534,08
Antracite	872,21	1.016,88	900,26	1.054,30	1.209,74	1.455,68	1.269,34	1.534,08
Siena PR	872,21	1.016,88	900,26	1.054,30	1.209,74	1.455,68	1.269,34	1.534,08

RIVESTIMENTI IN ALLUMINIO DI.BI. PER PORTE VETRATE (10 mm)

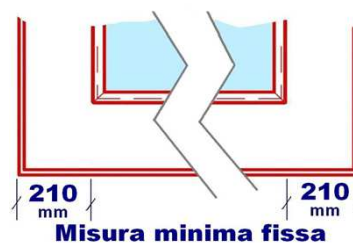
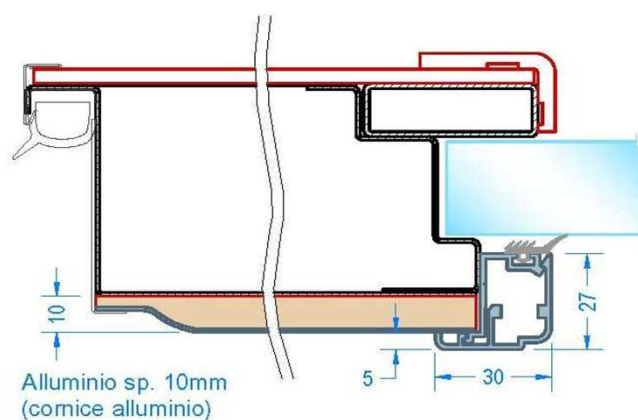
E' consentita l'installazione esterna



LISCIO



Cornice esterna ►




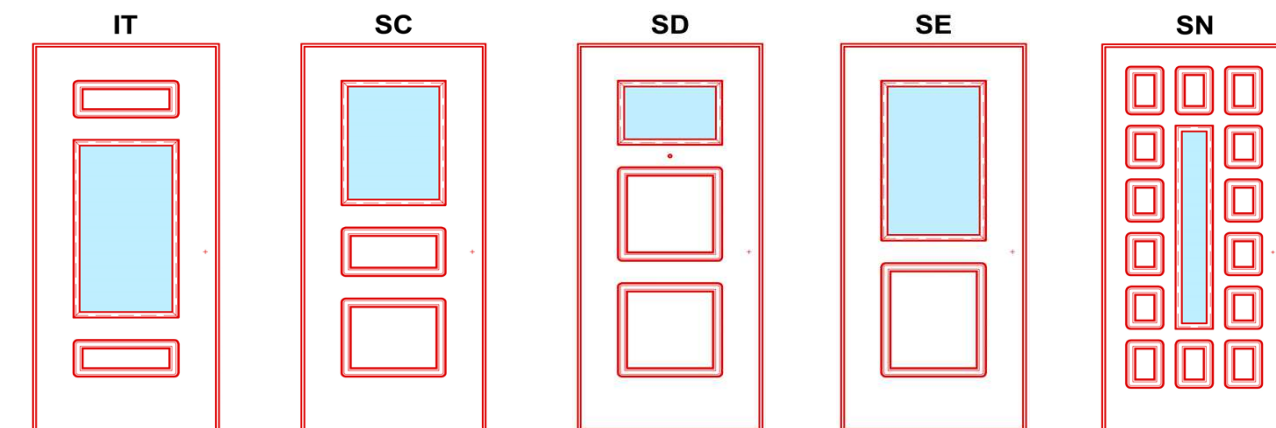
Misura minima della porta per realizzazione con vetro: 800 mm.

RIVESTIMENTI IN ALLUMINIO DI.BI. PER PORTE VETRATE (10 mm)

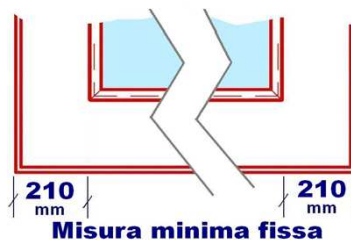
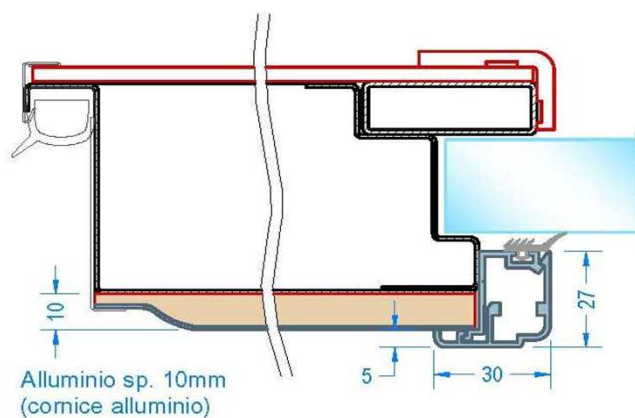
E' consentita l'installazione esterna



PANTOGRAFATO



Cornice esterna ►



Misura minima della porta per realizzazione con vetro:

- modelli IT - SC - SD - SE: 800 mm
- modelli SN - SO: 900 mm

RIVESTIMENTI IN ALLUMINIO DI.BI. PER PORTE VETRATE (10 mm)

E' consentita l'installazione esterna



	1 ANTA		2 ANTE	
	ESTERNO		ESTERNO	
Verniciatura COLORI RAL	STD	FUORI MISURA *	STD	FUORI MISURA *
Avorio Opaco (cod. 1013)	1.190,55	1.408,39	1.698,81	2.069,12
Bianco Opaco (cod. 9010)	1.190,55	1.408,39	1.698,81	2.069,12
Verde Opaco (cod. 6005)	1.190,55	1.408,39	1.698,81	2.069,12
Verde Opaco (cod. 6009)	1.190,55	1.408,39	1.698,81	2.069,12
Marrone Opaco (cod. 8017)	1.190,55	1.408,39	1.698,81	2.069,12
Grigio Opaco (cod.7001)	1.190,55	1.408,39	1.698,81	2.069,12
Grigio Opaco (cod. 7016)	1.190,55	1.408,39	1.698,81	2.069,12
Verniciatura COLORI MAREZZATI	STD	FUORI MISURA *	STD	FUORI MISURA *
Verde Marmo (cod. V553)	1.190,55	1.408,39	1.698,81	2.069,12
Marrone Marmo (cod. M543)	1.190,55	1.408,39	1.698,81	2.069,12
Grigio Marmo	1.190,55	1.408,39	1.698,81	2.069,12
Verniciatura COLORI LEGNO	STD	FUORI MISURA *	STD	FUORI MISURA *
Tanganika 04 (cod. T04)	1.450,64	1.746,51	2.140,98	2.643,93
Tanganika 05 (cod. T05)	1.450,64	1.746,51	2.140,98	2.643,93
Tanganika 06 (cod. T06)	1.450,64	1.746,51	2.140,98	2.643,93
Noce	1.450,64	1.746,51	2.140,98	2.643,93
Noce Nazionale (cod. NON)	1.450,64	1.746,51	2.140,98	2.643,93
Rovere Tinto	1.450,64	1.746,51	2.140,98	2.643,93
Rovere Naturale (cod. RON)	1.450,64	1.746,51	2.140,98	2.643,93
Mogano (cod. MOG)	1.450,64	1.746,51	2.140,98	2.643,93

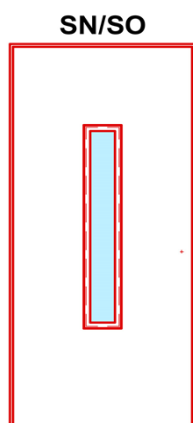
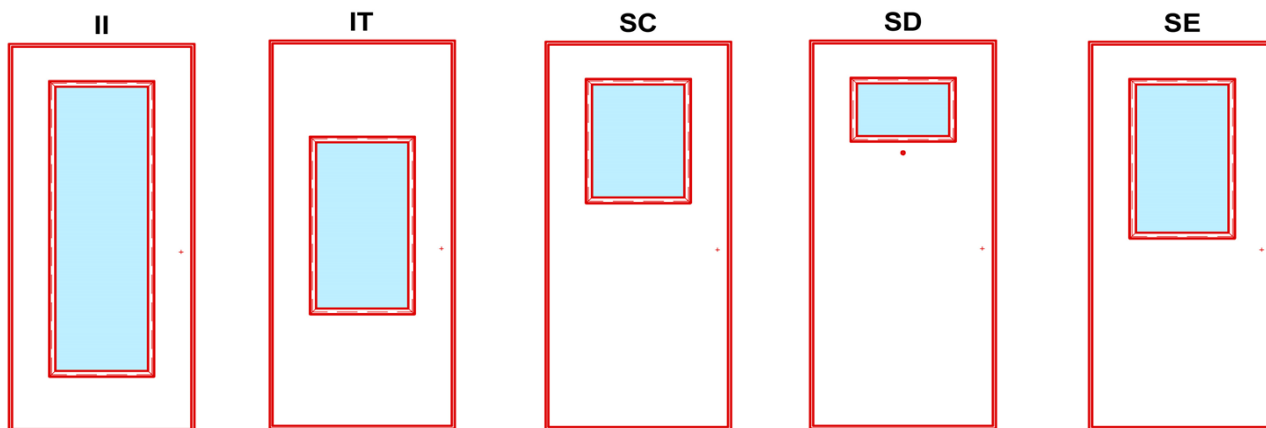
* Dimensioni massime del pannello: 1000 x 2400 mm.

RIVESTIMENTI IN MDF LACCATO PER PORTE VETRATE (10 mm)

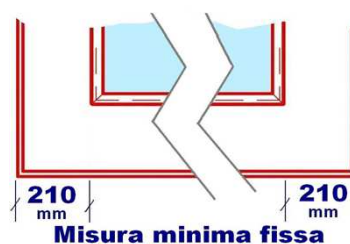
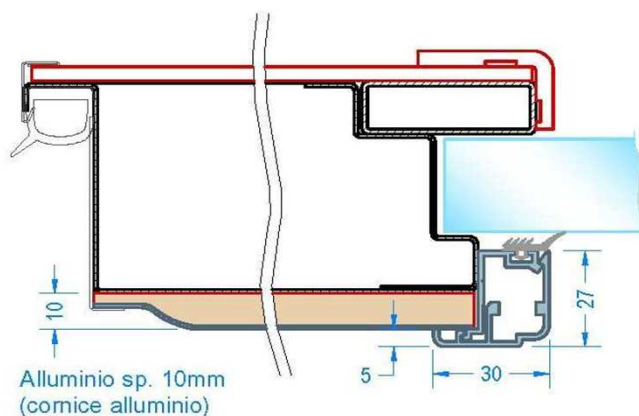
E' consentita l'installazione interna al riparo dagli agenti atmosferici



LISCIO



Cornice esterna ►



Misura minima della porta per realizzazione con vetro: 800 mm.


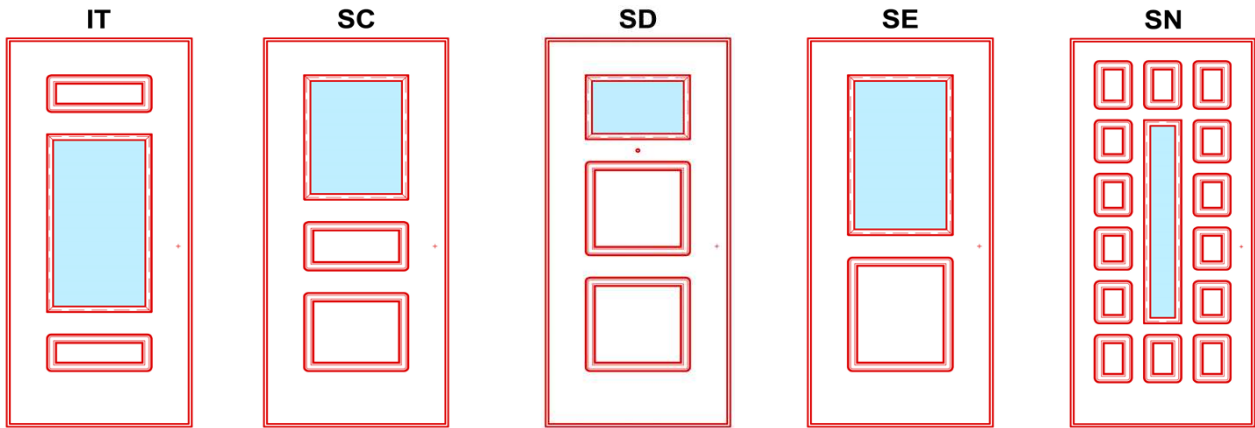
COLORE	1 ANTA				2 ANTE			
	ESTERNO		INTERNO		ESTERNO		INTERNO	
	STD	FUORI MISURA	STD	FUORI MISURA	STD	FUORI MISURA	STD	FUORI MISURA
Ral a campione	1.411,20	1.764,00	1.444,15	1.796,95	2.399,04	2.998,80	2.464,16	3.063,92

RIVESTIMENTI MDF LACCATO PER PORTE VETRATE (10 mm)

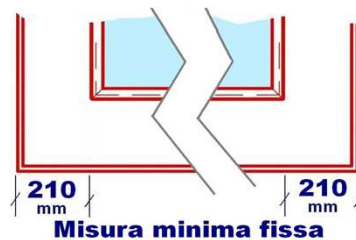
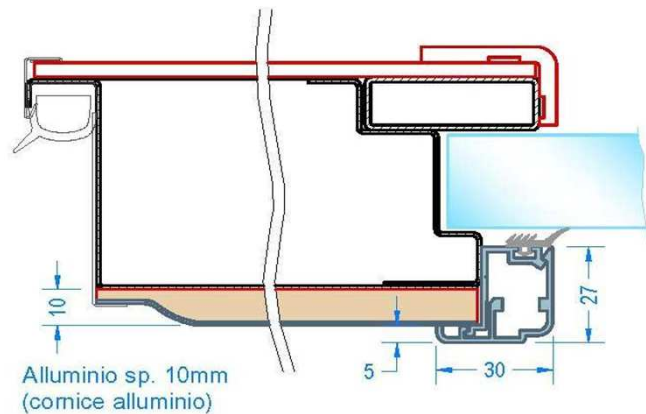
E' consentita l'installazione interna al riparo dagli agenti atmosferici



PANTOGRAFATO



Cornice esterna ►




Misura minima della porta per realizzazione con vetro:

- modelli IT - SC - SD - SE: 800 mm
- modelli SN - SO: 900 mm

COLORE	1 ANTA				2 ANTE			
	ESTERNO		INTERNO		ESTERNO		INTERNO	
	STD	FUORI MISURA	STD	FUORI MISURA	STD	FUORI MISURA	STD	FUORI MISURA
Ral a campione	1.411,20	1.764,00	1.444,15	1.796,95	2.399,04	2.998,80	2.464,16	3.063,92

RIVESTIMENTI IN MDF LACCATO PER PORTE VETRATE (10 mm)

E' consentita l'installazione interna al riparo dagli agenti atmosferici



Misura minima della porta per realizzazione con vetro:


- modelli IA - IB - IC - TU : 800 mm

- modelli ID- IE - IF - SH - SI - SS - ST - TQ - TR : 900 mm

COLORE	1 ANTA				2 ANTE			
	ESTERNO		INTERNO		ESTERNO		INTERNO	
	STD	FUORI MISURA	STD	FUORI MISURA	STD	FUORI MISURA	STD	FUORI MISURA
Ral a campione	1.622,88	2.028,60	1.660,77	2.066,49	2.758,89	3.448,62	2.833,79	3.523,51

RIVESTIMENTI IN OKOUME' PER PORTE VETRATE (14 mm)

E' consentita l'installazione esterna, ma al riparo dai raggi del sole



Misura minima della porta per realizzazione con vetro:

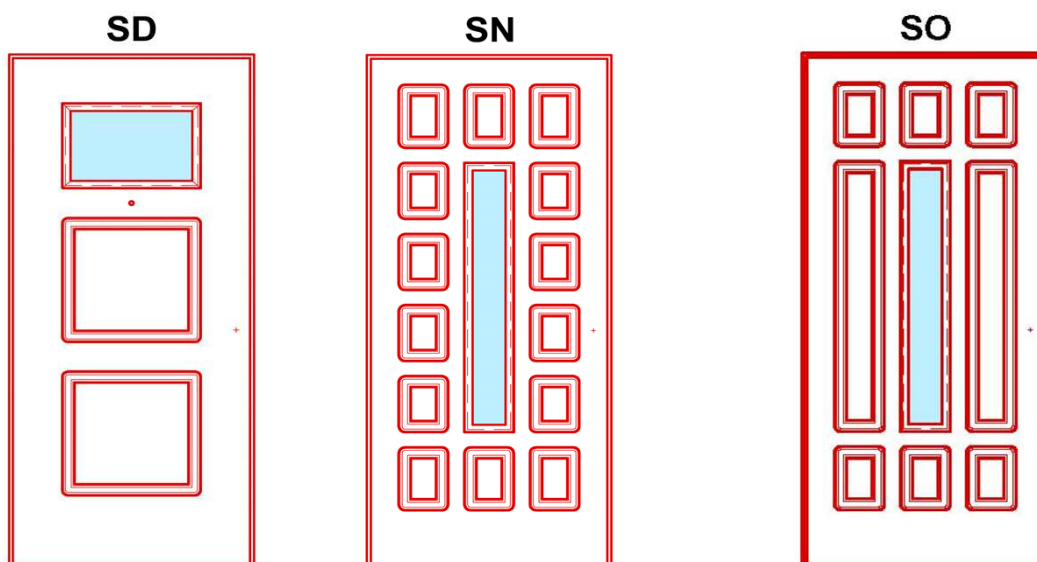
- modelli IA - IB - IC - TU : 800 mm

- modelli ID- IE - IF - SH - SI - SS - ST - TQ - TR : 900 mm

COLORE	1 ANTA				2 ANTE			
	ESTERNO		INTERNO		ESTERNO		INTERNO	
	STD	FUORI MISURA	STD	FUORI MISURA	STD	FUORI MISURA	STD	FUORI MISURA
Vern. Mordenzato (cod.0081) Tinto noce 05 Tinto noce 06 Ciliegio Mogano	1.414,14	1.767,68	1.435,59	1.786,29	2.404,04	3.005,05	2.449,55	3.045,75
Tinto RAL 6005 (cod. 0083)	1.414,14	1.767,68	1.435,59	1.786,29	2.404,04	3.005,05	2.449,55	3.045,75
Tinto RAL 6009 (cod. 0084)	1.414,14	1.767,68	1.435,59	1.786,29	2.404,04	3.005,05	2.449,55	3.045,75

RIVESTIMENTI IN OKOUME' PER PORTE VETRATE (14 mm)

E' consentita l'installazione esterna, ma al riparo dai raggi del sole

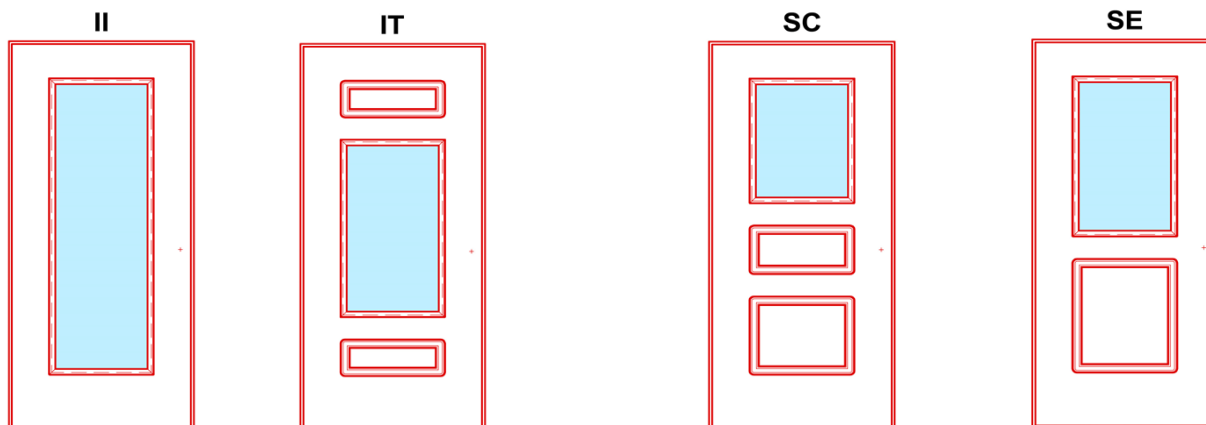


Misura minima della porta per realizzazione con vetro: - modello SD : 800 mm
- modelli SN - SO : 900 mm

COLORE	1 ANTA				2 ANTE			
	ESTERNO		INTERNO		ESTERNO		INTERNO	
	STD	FUORI MISURA	STD	FUORI MISURA	STD	FUORI MISURA	STD	FUORI MISURA
Vern. Mordenzato (cod. 0081) Tinto noce 05 Tinto noce 06 Ciliegio Mogano	1.250,34	1.562,93	1.273,10	1.583,18	2.125,58	2.656,98	2.173,31	2.700,46
Tinto RAL 6005 (cod. 0083)	1.250,34	1.562,93	1.273,10	1.583,18	2.125,58	2.656,98	2.173,31	2.700,46
Tinto RAL 6009 (cod. 0084)	1.250,34	1.562,93	1.273,10	1.583,18	2.125,58	2.656,98	2.173,31	2.700,46

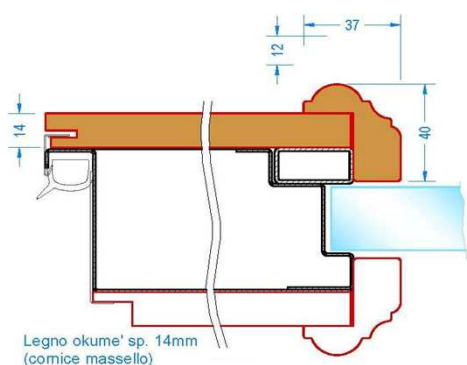
RIVESTIMENTI IN OKOUME' PER PORTE VETRATE (14 mm)

E' consentita l'installazione esterna, ma al riparo dai raggi del sole



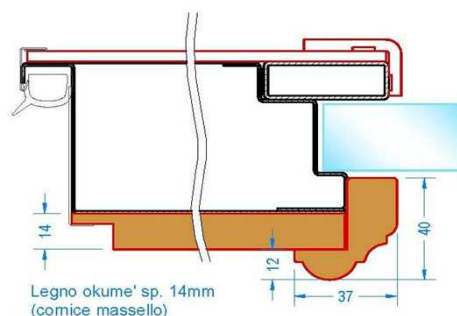
Misura minima della porta per realizzazione con vetro: 800 mm.

COLORE	1 ANTA				2 ANTE (1)			
	ESTERNO		INTERNO		ESTERNO		INTERNO	
	STD	FUORI MISURA	STD	FUORI MISURA	STD	FUORI MISURA	STD	FUORI MISURA
Vern. Mordenzato (cod. 0081) Tinto noce 05 Tinto noce 06 Ciliegio Mogano	1.141,14	1.426,43	1.164,77	1.447,77	1.939,94	2.424,93	1.989,16	2.470,28
Tinto RAL 6005 (cod. 0083)	1.141,14	1.426,43	1.164,77	1.447,77	1.939,94	2.424,93	1.989,16	2.470,28
Tinto RAL 6009 (cod. 0084)	1.141,14	1.426,43	1.164,77	1.447,77	1.939,94	2.424,93	1.989,16	2.470,28



I Cornice interna*

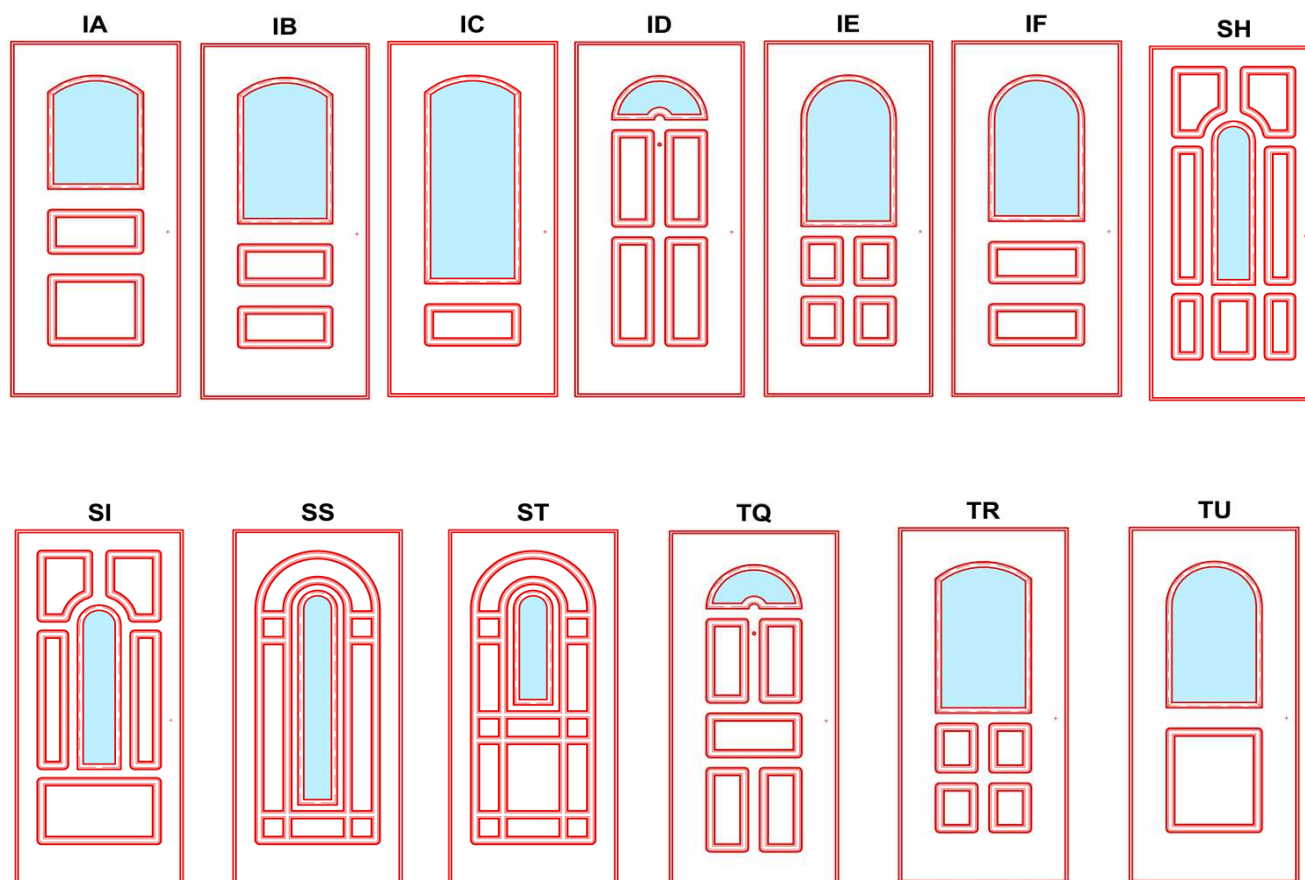
Cornice esterna* ►



* Disegni validi per tutti i modelli in Okoumé con vetro.

RIVESTIMENTI IN MULTISTRATO PER PORTE VETRATE (20 mm)

E' consentita l'installazione esterna, ma al riparo dai raggi del sole



Misura minima della porta per realizzazione con vetro:

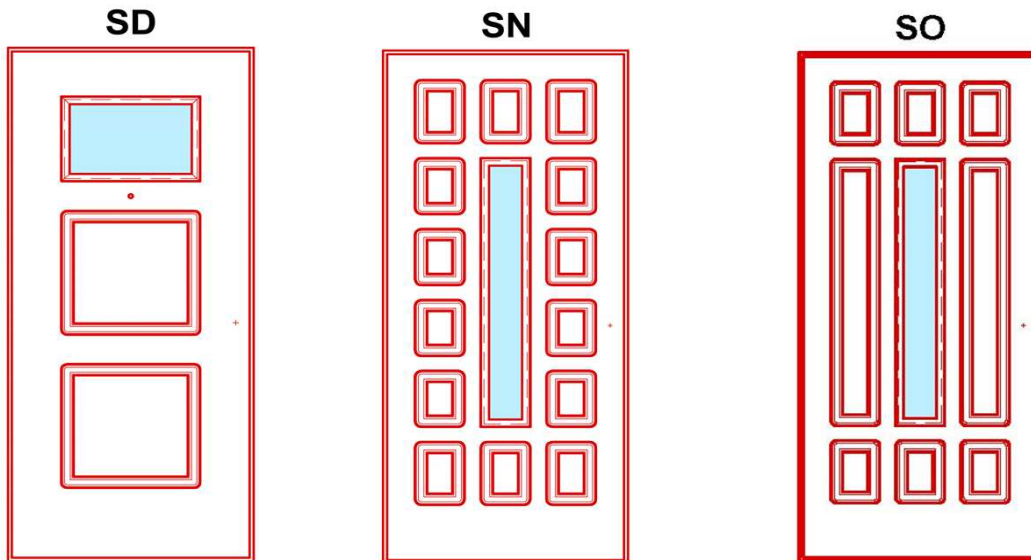
- modelli IA - IB - IC - TU : 800 mm

- modelli ID- IE - IF - SH - SI - SS - ST - TQ - TR : 900 mm

COLORE	1 ANTA				2 ANTE			
	ESTERNO		INTERNO		ESTERNO		INTERNO	
	STD	FUORI MISURA	STD	FUORI MISURA	STD	FUORI MISURA	STD	FUORI MISURA
Tanganika 04 (cod.0011)	1.436,68	1.795,84	1.457,93	1.814,22	2.442,33	3.052,91	2.487,53	3.093,22
Tanganika 05 (cod.0012)	1.436,68	1.795,84	1.457,93	1.814,22	2.442,33	3.052,91	2.487,53	3.093,22
Tanganika 06 (cod.0013)	1.436,68	1.795,84	1.457,93	1.814,22	2.442,33	3.052,91	2.487,53	3.093,22
Douglas naturale (cod.0021)	1.536,99	1.921,25	1.557,45	1.938,63	2.612,89	3.266,11	2.656,71	3.304,71
Douglas tinto noce (cod.0022)	1.536,99	1.921,25	1.557,45	1.938,63	2.612,89	3.266,11	2.656,71	3.304,71
Mogano (cod. 0031)	1.436,68	1.795,84	1.457,93	1.814,22	2.442,33	3.052,91	2.487,53	3.093,22
Noce naz. bicolore (cod.0051)	1.517,88	1.897,35	1.538,49	1.914,93	2.580,40	3.225,50	2.624,48	3.264,42
Pino naturale (cod 0061)	1.465,34	1.831,66	1.486,36	1.849,76	2.491,06	3.113,83	2.535,87	3.153,65
Pino tinto noce (cod 0062)	1.465,34	1.831,66	1.486,36	1.849,76	2.491,06	3.113,83	2.535,87	3.153,65
Rovere tinto noce (cod 0072)	1.479,66	1.849,58	1.500,57	1.867,54	2.515,43	3.144,29	2.560,04	3.183,87
Rovere naturale (cod. 0071)	1.479,66	1.849,58	1.500,57	1.867,54	2.515,43	3.144,29	2.560,04	3.183,87

RIVESTIMENTI IN MULTISTRATO PER PORTE VETRATE (20 mm)

E' consentita l'installazione esterna, ma al riparo dai raggi del sole



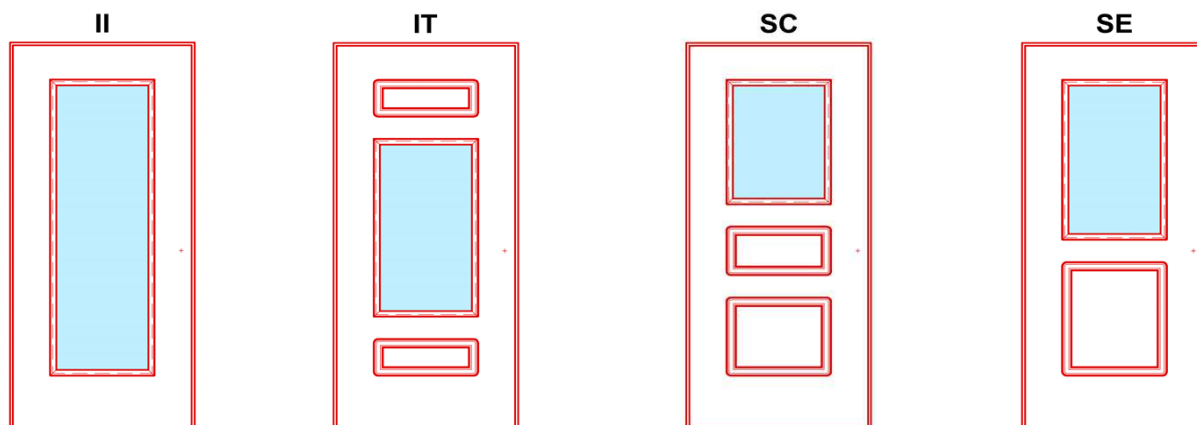
Misura minima della porta per realizzazione con vetro:

- modello SD : 800 mm
- modelli SN - SO : 900 mm

COLORE	1 ANTA				2 ANTE			
	ESTERNO		INTERNO		ESTERNO		INTERNO	
	STD	FUORI MISURA	STD	FUORI MISURA	STD	FUORI MISURA	STD	FUORI MISURA
Tanganika 04 (cod.0011)	1.293,35	1.616,66	1.315,75	1.636,49	2.198,68	2.748,34	2.245,83	2.791,09
Tanganika 05 (cod.0012)	1.293,35	1.616,66	1.315,75	1.636,49	2.198,68	2.748,34	2.245,83	2.791,09
Tanganika 06 (cod.0013)	1.293,35	1.616,66	1.315,75	1.636,49	2.198,68	2.748,34	2.245,83	2.791,09
Douglas naturale (cod.0021)	1.393,66	1.742,08	1.415,27	1.760,90	2.369,24	2.961,54	2.415,02	3.002,59
Douglas tinto noce (cod.0022)	1.393,66	1.742,08	1.415,27	1.760,90	2.369,24	2.961,54	2.415,02	3.002,59
Mogano (cod. 0031)	1.293,35	1.616,66	1.315,75	1.636,49	2.198,68	2.748,34	2.245,83	2.791,09
Noce naz. bicolore (cod.0051)	1.374,55	1.718,20	1.396,31	1.737,20	2.580,40	2.920,93	2.624,48	2.962,30
Pino naturale (cod. 0061)	1.322,01	1.652,51	1.344,18	1.672,04	2.247,40	2.809,26	2.294,16	2.851,53
Pino tinto noce (cod. 0062)	1.322,01	1.652,51	1.344,18	1.672,04	2.247,40	2.809,26	2.294,16	2.851,53
Rovere tinto noce (cod. 0072)	1.336,34	1.670,43	1.358,40	1.689,81	2.271,78	2.839,71	2.318,34	2.881,72
Rovere naturale (cod. 0071)	1.336,34	1.670,43	1.358,40	1.689,81	2.271,78	2.839,71	2.318,34	2.881,72

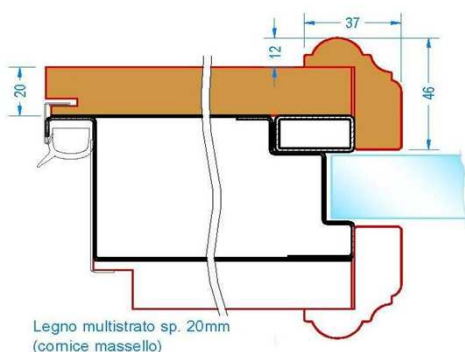
RIVESTIMENTI IN MULTISTRATO PER PORTE VETRATE (20 mm)

E' consentita l'installazione esterna, ma al riparo dai raggi del sole



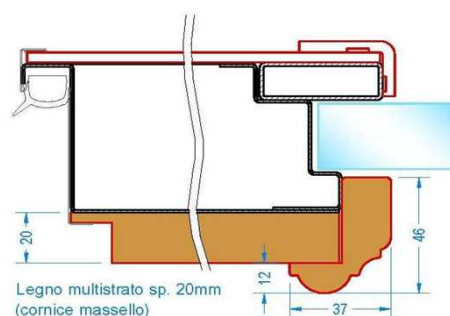
Misura minima della porta per realizzazione con vetro: 800 mm.

COLORE	1 ANTA				2 ANTE			
	ESTERNO		INTERNO		ESTERNO		INTERNO	
	STD	FUORI MISURA	STD	FUORI MISURA	STD	FUORI MISURA	STD	FUORI MISURA
Tanganika 04 (cod.0011)	1.197,80	1.497,24	1.220,97	1.518,01	2.036,24	2.545,30	2.084,69	2.589,67
Tanganika 05 (cod.0012)	1.197,80	1.497,24	1.220,97	1.518,01	2.036,24	2.545,30	2.084,69	2.589,67
Tanganika 06 (cod.0013)	1.197,80	1.497,24	1.220,97	1.518,01	2.036,24	2.545,30	2.084,69	2.589,67
Douglas naturale (cod.0021)	1.298,11	1.622,65	1.320,49	1.642,42	2.206,80	2.758,50	2.253,89	2.801,16
Douglas tinto noce (cod.0022)	1.298,11	1.622,65	1.320,49	1.642,42	2.206,80	2.758,50	2.253,89	2.801,16
Mogano (cod. 0031)	1.197,80	1.497,24	1.220,97	1.518,01	2.036,24	2.545,30	2.084,69	2.589,67
Noce naz. bicolore (cod.0051)	1.279,00	1.598,75	1.585,96	1.618,72	2.174,31	2.717,89	2.221,66	2.760,88
Pino naturale (cod. 0061)	1.226,46	1.533,06	1.249,40	1.553,56	2.084,96	2.606,21	2.133,02	2.650,10
Pino tinto noce (cod. 0062)	1.226,46	1.533,06	1.249,40	1.553,56	2.084,96	2.606,21	2.133,02	2.650,10
Rovere tinto noce (cod. 0072)	1.240,79	1.550,98	1.263,61	1.867,54	2.109,34	2.636,68	2.157,20	2.680,32
Rovere naturale (cod. 0071)	1.240,79	1.550,98	1.263,61	1.867,54	2.109,34	2.636,68	2.157,20	2.680,32



◀ Cornice interna*

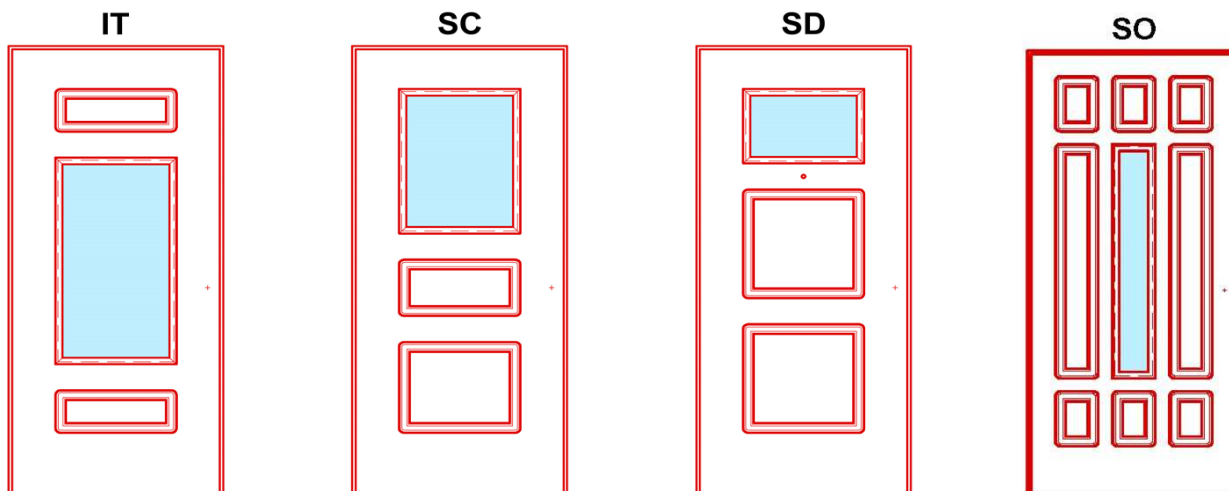
Cornice esterna* ▶



* Disegni validi per tutti i modelli in Multistrato con vetro.

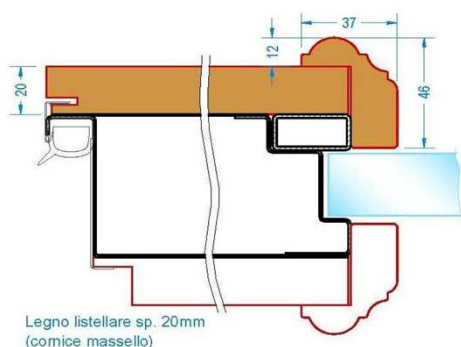
RIVESTIMENTI IN LISTELLARE PER PORTE VETRATE (20 mm)

E' consentita l'installazione esterna, ma al riparo dai raggi del sole



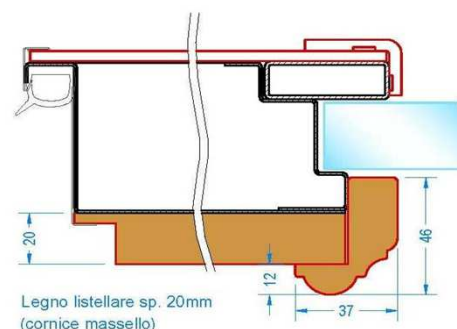
Misura minima della porta per realizzazione con vetro: - modelli IT - SC - SD : 800 mm
- modello SO : 900 mm

COLORE	1 ANTA				2 ANTE			
	ESTERNO		INTERNO		ESTERNO		INTERNO	
	STD	EXTRA / FM	STD	EXTRA / FM	STD	EXTRA / FM	STD	EXTRA / FM
Rovere naturale (0071)	1.679,60	1.903,20	1.698,92	1.920,74	2.588,30	2.979,60	2.632,33	3.020,50
Rovere tinto (0072)	1.705,60	1.939,60	1.724,72	1.956,84	2.633,80	3.043,30	2.677,47	3.083,69
Castagno (cod. 0043)	1.866,80	2.022,80	1.884,63	2.039,38	2.915,90	3.188,90	2.957,31	3.228,13
Okoumè tinto noce 05 (0012)	1.580,80	1.716,00	1.600,91	1.735,03	2.415,40	2.652,00	2.695,52	2.695,52
tinto noce 06 (0013)	1.580,80	1.716,00	1.600,91	1.735,03	2.415,40	2.652,00	2.695,52	2.695,52
tinto ciliegio (0023)	1.580,80	1.716,00	1.600,91	1.735,03	2.415,40	2.652,00	2.695,52	2.695,52
tinto mogano (0031)	1.580,80	1.716,00	1.600,91	1.735,03	2.415,40	2.652,00	2.695,52	2.695,52
Okoumè laccato RAL 6005-6009-5003-6021-3011	1.628,70	1.768,00	1.648,97	1.786,62	2.488,20	2.743,00	2.785,80	2.785,80



← Cornice interna*

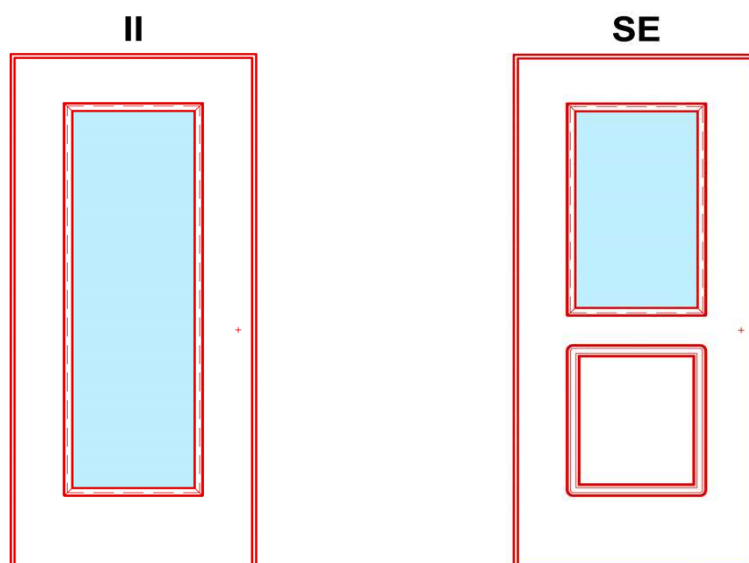
Cornice esterna*



* Disegni validi per tutti i modelli in Listellare con vetro.

RIVESTIMENTI IN LISTELLARE PER PORTE VETRATE (20 mm)

E' consentita l'installazione esterna, ma al riparo dai raggi del sole

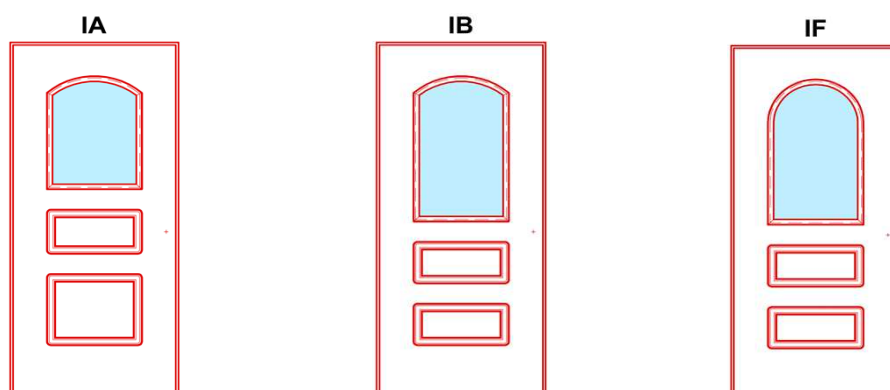


Misura minima della porta per realizzazione con vetro: 800 mm.

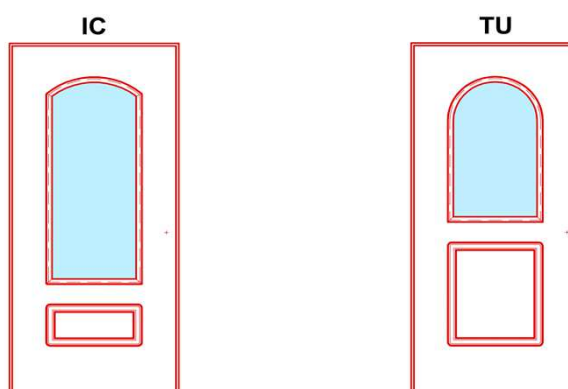
COLORE	1 ANTA				2 ANTE			
	ESTERNO		INTERNO		ESTERNO		INTERNO	
	STD	EXTRA / FM	STD	EXTRA / FM	STD	EXTRA / FM	STD	EXTRA / FM
Rovere naturale (0071)	1.627,60	1.903,20	1.647,34	1.920,74	2.497,30	2.979,60	2.542,06	3.020,50
Rovere tinto (0072)	1.653,60	1.939,60	1.673,13	1.956,84	2.542,80	3.043,30	2.587,20	3.083,69
Castagno (cod. 0043)	1.700,40	2.022,80	1.719,56	2.039,38	2.624,70	3.188,90	2.668,44	3.228,13
Okoumè tinto noce 05 (0012)	1.409,20	1.716,00	1.430,69	1.735,03	2.115,10	2.652,00	2.162,92	2.695,52
tinto noce 06 (0013)	1.409,20	1.716,00	1.430,69	1.735,03	2.115,10	2.652,00	2.162,92	2.695,52
tinto ciliegio (0023)	1.409,20	1.716,00	1.430,69	1.735,03	2.115,10	2.652,00	2.162,92	2.695,52
tinto mogano (0031)	1.409,20	1.716,00	1.430,69	1.735,03	2.115,10	2.652,00	2.162,92	2.695,52
Okoumè laccato RAL 6005-6009-5003-6021-3011	1.466,40	1.768,00	1.487,43	1.786,62	2.215,20	2.743,00	2.262,22	2.785,80

RIVESTIMENTI IN LISTELLARE PER PORTE VETRATE (20 mm)

E' consentita l'installazione esterna, ma al riparo dai raggi del sole



COLORE	1 ANTA				2 ANTE			
	ESTERNO		INTERNO		ESTERNO		INTERNO	
	STD	EXTRA / FM	STD	EXTRA / FM	STD	EXTRA / FM	STD	EXTRA / FM
Rovere naturale (0071)	2.033,20	2.579,20	2.049,70	2.591,33	3.207,10	4.162,60	3.246,18	4.191,04
Rovere tinto (0072)	2.059,20	2.615,60	2.075,49	2.627,44	3.252,60	4.226,30	3.291,32	4.257,23
Castagno (cod. 0043)	2.189,20	2.792,40	2.204,45	2.802,82	3.480,10	4.535,70	3.517,00	4.564,15
Okoumè tinto noce 05 (0012)	1.866,80	2.355,60	1.884,63	2.369,52	2.915,90	3.771,30	2.957,31	3.805,87
tinto noce 06 (0013)	1.866,80	2.355,60	1.884,63	2.369,52	2.915,90	3.771,30	2.957,31	3.805,87
tinto ciliegio (0023)	1.866,80	2.355,60	1.884,63	2.369,52	2.915,90	3.771,30	2.957,31	3.805,87
tinto mogano (0031)	1.866,80	2.355,60	1.884,63	2.369,52	2.915,90	3.771,30	2.957,31	3.805,87
Okoumè laccato RAL 6005-6009-5003-6021-3011	1.924,00	2.433,60	1.941,37	2.446,89	3.016,00	3.907,80	3.056,61	3.941,28




COLORE	1 ANTA				2 ANTE			
	ESTERNO		INTERNO		ESTERNO		INTERNO	
	STD	EXTRA / FM	STD	EXTRA / FM	STD	EXTRA / FM	STD	EXTRA / FM
Rovere naturale (0071)	1.960,40	2.298,40	1.977,48	2.312,77	3.079,70	3.671,20	3.119,80	3.706,57
Rovere tinto (0072)	1.986,40	2.334,80	2.003,27	2.348,88	3.125,20	3.734,90	3.164,94	3.769,76
Castagno (cod. 0043)	2.002,00	2.366,00	2.018,74	2.379,83	3.152,50	3.789,50	3.192,02	3.823,92
Okoumè tinto noce 05 (0012)	1.700,40	2.064,40	1.719,56	2.080,65	2.624,70	3.261,70	2.668,44	3.300,35
tinto noce 06 (0013)	1.700,40	2.064,40	1.719,56	2.080,65	2.624,70	3.261,70	2.668,44	3.300,35
tinto ciliegio (0023)	1.700,40	2.064,40	1.719,56	2.080,65	2.624,70	3.261,70	2.668,44	3.300,35
tinto mogano (0031)	1.700,40	2.064,40	1.719,56	2.080,65	2.624,70	3.261,70	2.668,44	3.300,35
Okoumè laccato RAL 6005-6009-5003-6021-3011	1.752,40	2.126,80	1.771,14	2.142,55	2.715,70	3.370,90	2.758,71	3.408,67


Misura minima della porta per realizzazione con vetro: 800 mm.

RIVESTIMENTI IN LISTELLARE PER PORTE VETRATE (20 mm)

E' consentita l'installazione esterna, ma al riparo dai raggi del sole



COLORE	1 ANTA				2 ANTE			
	ESTERNO		INTERNO		ESTERNO		INTERNO	
	STD	EXTRA / FM	STD	EXTRA / FM	STD	EXTRA / FM	STD	EXTRA / FM
Rovere naturale (0071)	2.308,80	2.953,60	2.323,09	2.962,73	3.689,40	4.817,80	3.724,63	4.844,00
Rovere tinto (0072)	2.334,80	2.990,00	2.348,88	2.998,84	3.734,90	4.881,50	3.769,76	4.907,19
Castagno (cod. 0043)	2.464,80	3.161,60	2.477,84	3.169,07	3.962,40	5.181,80	3.995,44	5.205,09
Okoumè tinto noce 05 (0012)	2.142,40	2.730,00	2.158,02	2.740,92	3.398,20	4.426,50	3.435,75	4.455,83
tinto noce 06 (0013)	2.142,40	2.730,00	2.158,02	2.740,92	3.398,20	4.426,50	3.435,75	4.455,83
tinto ciliegio (0023)	2.142,40	2.730,00	2.158,02	2.740,92	3.398,20	4.426,50	3.435,75	4.455,83
tinto mogano (0031)	2.142,40	2.730,00	2.158,02	2.740,92	3.398,20	4.426,50	3.435,75	4.455,83
Okoumè laccato RAL 6005-6009-5003-6021-3011	2.199,60	2.810,00	2.214,76	2.818,30	3.498,30	4.563,00	3.535,05	4.591,24



COLORE	1 ANTA				2 ANTE			
	ESTERNO		INTERNO		ESTERNO		INTERNO	
	STD	EXTRA / FM	STD	EXTRA / FM	STD	EXTRA / FM	STD	EXTRA / FM
Rovere naturale (0071)	2.776,80	3.582,80	2.787,35	3.586,90	4.508,40	5.918,20	4.537,07	5.936,29
Rovere tinto (0072)	2.802,80	3.619,20	2.813,14	3.623,01	4.553,90	5.982,60	4.582,21	5.999,48
Castagno (cod. 0043)	2.932,80	3.796,00	2.942,10	3.798,39	4.781,40	6.292,00	4.807,89	6.306,40
Okoumè tinto noce 05 (0012)	2.610,40	3.359,20	2.622,28	3.365,09	4.217,20	5.527,60	4.248,20	5.548,12
tinto noce 06 (0013)	2.610,40	3.359,20	2.622,28	3.365,09	4.217,20	5.527,60	4.248,20	5.548,12
tinto ciliegio (0023)	2.610,40	3.359,20	2.622,28	3.365,09	4.217,20	5.527,60	4.248,20	5.548,12
tinto mogano (0031)	2.610,40	3.359,20	2.622,28	3.365,09	4.217,20	5.527,60	4.248,20	5.548,12
Okoumè laccato RAL 6005-6009-5003-6021-3011	2.667,60	3.437,20	2.679,02	3.442,46	4.317,30	5.664,10	4.347,50	5.683,53

Misura minima della porta per realizzazione con vetro: 900 mm.